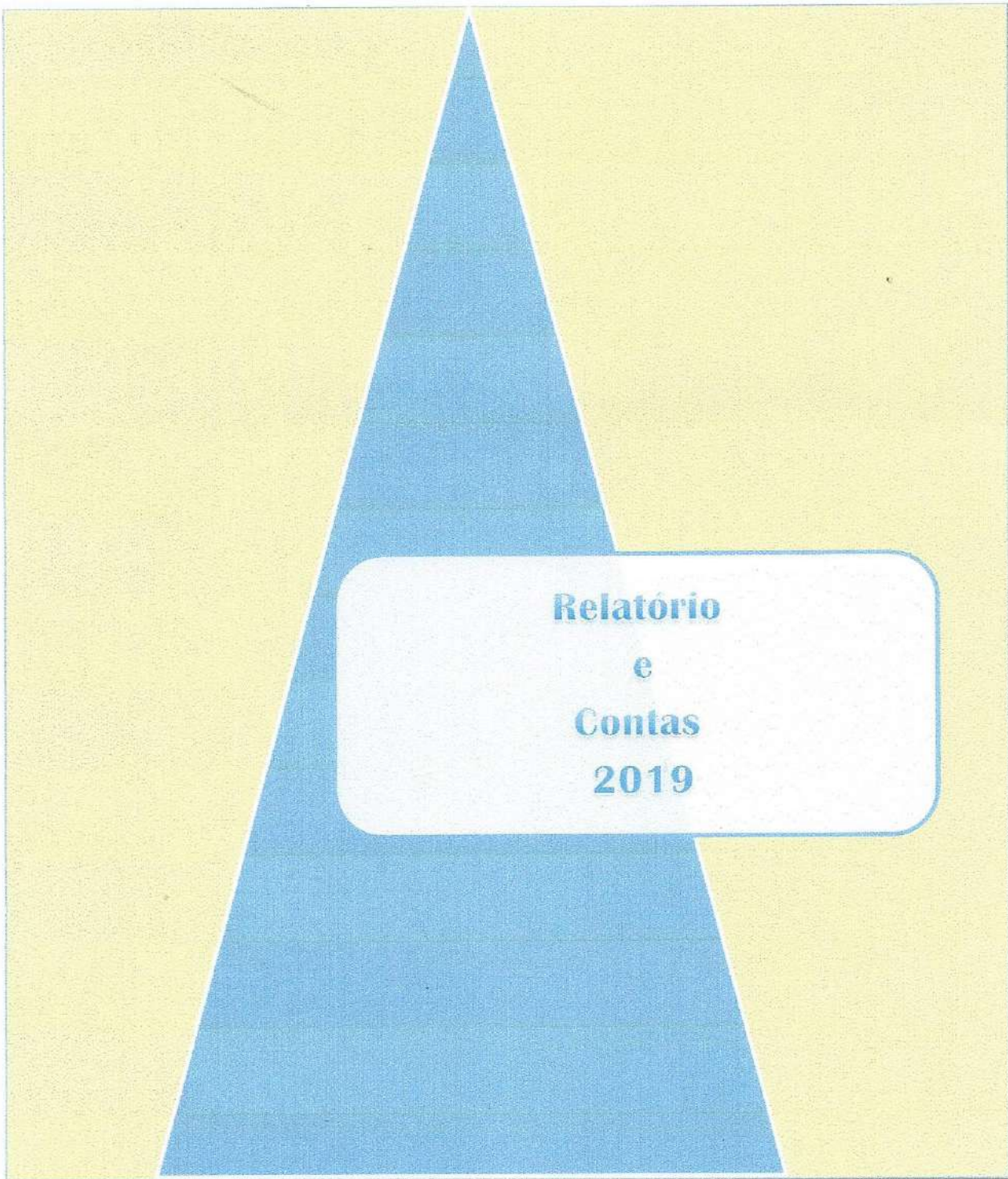


*João P. Silva*  
*Presidente*



**A VOZ DO AMOR**  
INSTITUIÇÃO PARTICULAR DE SOLIDARIEDADE SOCIAL



**Relatório  
e  
Contas  
2019**

*João P.*  
*Carla*  
*Carvalho*  
*Paula*

## INDICE

|      |   |    |
|------|---|----|
| I    | NOTA INTRODUTÓRIA.....  | 3  |
| II   | INTERVENÇÃO SOCIAL E COMUNITÁRIA EM 2019.....                                   | 4  |
|      | • Mapa Global   |    |
|      | • Entidades sinalizadoras   |    |
|      | • Famílias(escalões)  |    |
|      | • Situação profissional das famílias  |    |
|      | • Apoios técnicos diversos  |    |
|      | • Despesa alimentar e outros bens   |    |
|      | • Patologias mentais das famílias   |    |
|      | • Apoio anual às Missionárias da Caridade da Madre Teresa de Calcutá de Setúbal |    |
| III  | INTERVENÇÕES SOCIAIS DIVERSAS.....  | 7  |
| IV   | EVENTOS EM 2019.....  | 7  |
| V    | CANDIDATURAS E LICENCIAMENTOS.....  | 8  |
| VI   | EDUCAÇÃO.....   | 9  |
| VII  | PARCERIAS E APOIOS.....   | 9  |
| VIII | ORGANIZAÇÃO E COMUNICAÇÃO.....  | 11 |
| IX   | REUNIÕES .....  | 11 |
| X    | A DEMOGRAFIA DAS NOSSAS AJUDAS.....   | 11 |
| XI   | O MOVIMENTO DOS NOSSOS SÓCIOS.....  | 11 |
| XII  | AS NOSSAS CONTAS DE 2019.....   | 12 |
| XIII | CONSIDERAÇÕES FINAIS.....   | 15 |
| XIV  | PARECER DO CONSELHO FISCAL.....   | 16 |

João Carvalho  
Presidente da Direção

## I - NOTA INTRODUTÓRIA

A Associação A Voz do Amor (VdA) continuou, em 2019, a desenvolver a sua actividade sustentada nos valores e princípios que estiveram na sua génese.

Quase a completar 20 anos, e fazendo uma retrospectiva sobre o nascimento, crescimento e desenvolvimento do seu trabalho podemos afirmar que o "servir" desta Instituição teve sempre como principal impulso a satisfação das necessidades do Indivíduo, enquanto membro de uma família e de uma comunidade.

Ao longo da sua existência, A Voz do Amor esteve sempre atenta às novas exigências e necessidades da Comunidade, com a mesma vitalidade, e dedicação de todos os colaboradores que têm contribuído, com o seu trabalho diário, para o seu engrandecimento desta mui nobre obra.

É cada vez mais premente e temos constatado no terreno que as pessoas para além da necessidade de bens alimentares carecem também de intervenções de cariz psicossocial.

Imbuídos em contribuir para a preservação familiar, com especial enfoque numa melhoria mais consciente do papel dos elementos dos agregados familiares, temos vindo a congregiar esforços para nos alinharmos com uma resposta social objectiva que nos permita cumprir os nossos objectivos de uma forma sustentada.

Assim, para cumprirmos tal desiderato, iniciámos já o pedido de licenciamento para funcionamento da resposta social CAFAP (*Centro de Apoio Familiar e Aconselhamento Parental*), no Centro Distrital da Segurança Social de Setúbal, e em Setembro/19, com o apoio do GRIIS, apresentámos também uma candidatura CAFAP junto do PROCOOP (Segurança Social) cuja tónica especial é a preservação familiar.

Por outro lado, mostra-se também absolutamente fundamental dar continuidade à reorganização administrativa e funcional da VdA. Para cumprir tais objetivos adquirimos uma Plataforma de Gestão de utentes e Gestão de Stocks onde será possível, em tempo real e online, identificar objectivamente todos os apoios prestados pela VdA.

O êxito desta reorganização assentará essencialmente no fato dos novos órgãos sociais, eleitos em Dezembro/19, estarem em uníssono na condução e apoio da nova mudança reorganizacional.

A todos os colaboradores, voluntários e corpos sociais será exigida uma colaboração pautada por ditâmes de rigor, transparência e dedicação no cumprimento dos objetivos delineados para a projecção da nossa acção.

Acreditamos que seguindo estas linhas orientadoras a VdA está a criar condições objectivas para encontrar não só um foco (resposta social) como também criar sustentabilidade financeira, junto da Segurança Social, tecido empresarial e particulares, por forma a que se perpetue, cada vez mais, a nossa intervenção social.

A apresentação das atividades desenvolvidas e a prestação de contas aos seus associados são dois pilares fundamentais e obrigatórios na vida de qualquer instituição. É neste contexto e para cumprimento das disposições estatutárias de informação aos associados que, a associação "A Voz do Amor" vem submeter à apreciação dos seus sócios, o Relatório de Atividades e as Contas relativas ao exercício de 2019.


João Carvalho  
Presidente da Direção

*João P.*  
*Carla Costa*  
*Paula*

**II- INTERVENÇÃO SOCIAL E COMUNITÁRIA EM 2019**

| ÁREAS GEOGRÁFICAS DE INTERVENÇÃO              | Sinalizações | Famílias   | Adultos    | Crianças   | Pessoas sem abrigo |  | INTERVENÇÃO SOCIAL E COMUNITÁRIA GLOBAL |   |                                |                         |            |                     |                        |                                    |            |
|---|--------------|------------|------------|------------|--------------------|--|---|---|--------------------------------|-------------------------|------------|---------------------|------------------------|------------------------------------|------------|
|   |              |            |            |            | Idosos             | Recebimentos e entrega alimentos Refood (KG) | Cabazes SOS/ Cabazes Natal              | Refood Corroios, Câmara Seixal e outras | Apoio OUTROS Bens (quantidade) | Consultas de Psicologia | Patologias | Terapia Ocupacional | VD's e Encaminhamentos | Sensibilizações/Formações diversas |            |
| Alcochete, Montijo, Barreiro, Setúbal e Moita | 5            | 23         | 35         | 42         | 3                  |  |   | 39                                      |                                | 11                      |            |                     |                        | 34                                 | 16         |
| Alenquer                                      | 0            | 4          | 8          | 4          | 2                  |  |   | 38                                      |                                |                         |            |                     |                        | 35                                 | 64         |
| Cascais                                       | 0            | 2          | 7          | 0          |                    |  |   | 16                                      |                                |                         |            |                     |                        | 14                                 | 14         |
| Lisboa  | 0            | 1          | 1          | 5          |                    |  |   | 1                                       |                                | 5                       |            |                     |                        | 5                                  | 5          |
| Loures e Odivelas                             | 0            | 3          | 12         | 5          |                    |  |   | 1                                       |                                | 9                       |            |                     |                        | 9                                  | 4          |
| Seixal e Almada                               | 163          | 318        | 621        | 172        | 7                  | 34   | 41.394                                  |   | 4.380                          | 655                     | 398        | 215                 | 7                      | 347                                |            |
| Sintra  | 0            | 9          | 21         | 15         | 2                  |  |   | 39                                      |                                | 25                      |            |                     |                        | 250                                | 35         |
| <b>TOTAL GERAL</b>                            | <b>169</b>   | <b>360</b> | <b>705</b> | <b>243</b> | <b>7</b>           | <b>41</b>                                    | <b>41.394</b>                           | <b>134</b>                              | <b>4.380</b>                   | <b>705</b>              | <b>398</b> | <b>215</b>          | <b>7</b>               | <b>694</b>                         | <b>138</b> |

**Entidades sinalizadoras**



*Joana*  
*Carla*  
*Carvalho*  
*Paula*


### Famílias (escalões etários)



### Situação profissional das famílias



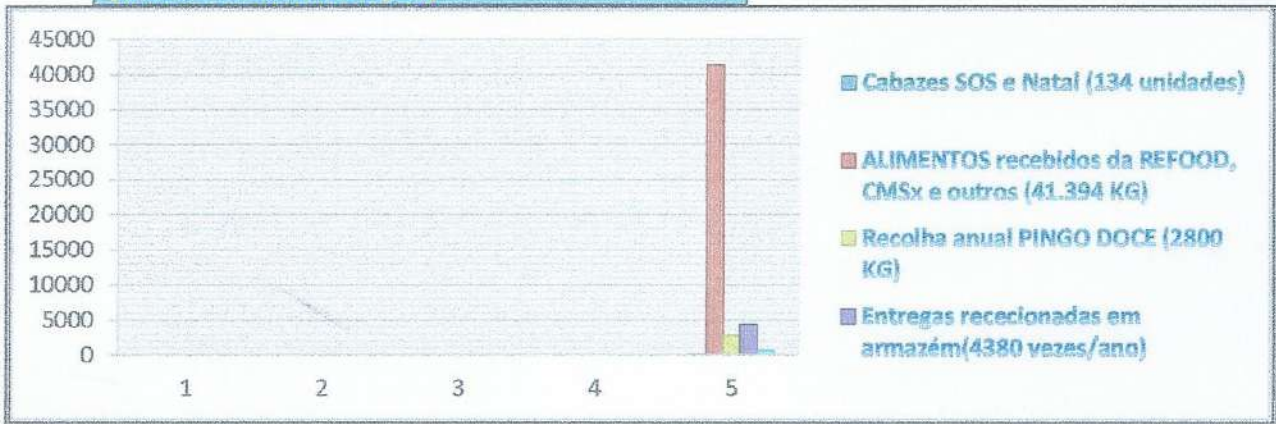
### APOIOS TÉCNICOS DIVERSOS



(Nota: As consultas de Psicologia constantes deste gráfico só são asseguradas, nesta fase, pelo Gabinete de Psicologia a funcionar em Corroios/Seixal)

*Handwritten signatures and notes:*  
 Paulo  
 Catarina  
 Paula

**DESPENSA ALIMENTAR E OUTROS BENS  
(recolha e distribuição)**



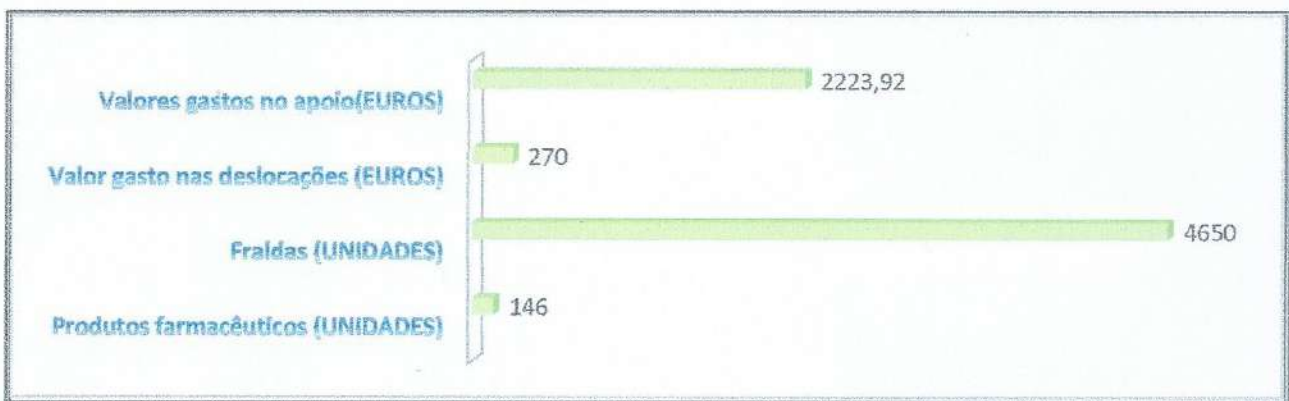
(Nota : Os alimentos entregues pela Refood de Carroios, Câmara Municipal do Seixal e outros só são distribuídos às famílias e pessoas sem abrigo do Seixal e Almada)

**PATOLOGIAS MENTAIS DAS FAMÍLIAS**



(Nota: As patologias elencadas são referentes só às famílias do Seixal e Almada)

**APOIO ANUAL(até Setembro/19)  
Missionárias da Caridade da Madre Teresa  
de Calcutá Setúbal**



Carla Bettencourt  
Carla Bettencourt  
Paula

### III - Intervenções Sociais diversas

#### ➤ Em Alenquer

A intervenção social na área geográfica de Alenquer tem vindo a ser assegurada por 3(três) voluntárias que se disponibilizam para representarem a Voz do Amor junto das famílias socialmente mais desfavorecidas e sinalizadas pelas instituições locais. Também em representação da Voz do Amor a Dr<sup>a</sup> Carla Bettencourt participa nas reuniões Comissão Alargada da CPCJ de Alenquer e outros eventos de cariz solidário. Um bem haja a estas três voluntárias(Carla, Lúcia e Alice) pela reiterada colaboração e empenho manifestados ao longo dos anos.

#### ➤ Em Seixal/Almada (*Intervenção social e comunitária*)

##### ✓ Terapia Ocupacional

- Trata-se de um grupo de 7 pessoas com patologia do foro mental (depressão, esquizofrenia, perturbações da personalidade, transtorno bipolar, entre outros) que supervisionadas pela Psicóloga com vista a que sejam potenciadas as suas capacidades e competências com o objectivo de minorarem a sua patologia.
- A ReFood de Corroios entregou n'A Voz do Amor, doze (12) vezes por semana, alimentos já confeccionados;
- Ao longo de 2019 foram recepcionadas, manuseadas, armazenadas e distribuídas cerca de 655 peças de roupa e outros bens;
- Apoio a 7 pessoas na condição de sem abrigo (entrega de alimentos, vestuário e tomada de algumas refeições quentes no nosso espaço).
- Distribuição diária de alimentos a cerca de 16 pessoas/dia , 365 pessoas/mês num total de 4380 pessoas ao longo de 2019;
- Armazenamento e distribuição de produtos alimentares (angariados no Pingo Doce), roupas para criança e móveis e utensílios vários para quem deles careça;
- Disponibilizados 125 sacos de roupa à Nova Etapa;Os serviços diários de armazém são assegurados, em parte, pelo trabalho comunitário de duas pessoas que foram encaminhadas pela Direção Geral dos Serviços Prisionais de Almada.
- Foi mediado o internamento compulsivo de duas pessoas no Hospital Garcia da Horta em Almada.

#### ➤ Restantes áreas geográficas (*Cascais, Lisboa, Loures e Odivelas, Montijo, Barreiro, Setúbal e Sintra*)

Os colaboradores d'A Voz do Amor têm vindo a desenvolver a sua intervenção social (*vide mapa global*) de acordo com as sinalizações recebidas das diversas instituições.

Um bem haja a todos os voluntários pela reiterada colaboração e empenho manifestados ao longo de 2019.

### IV - Eventos em 2019

#### ✓ Seminário "Violência Doméstica, Vítimas Indiretas ou Vicariantes"

Integrado no Maio Social da Câmara Municipal do Seixal foi organizado pela Voz do Amor, teve lugar, no dia 4 de Junho, na sala de audiências 2 do Tribunal Judicial da Comarca de Lisboa – Núcleo do Seixal, e teve como destinatários as equipas técnicas da parceria Rede Social do Seixal e o público em geral.

Em representação d'A Voz do Amor esteve o Presidente da Direção e como moderadora a Dr<sup>a</sup> Filomena Pereira. Os nossos associados e amigos também marcaram a sua presença.

##### Entidades presentes:

- Juíz Presidente do Tribunal da Comarca de Lisboa

*João  
Cruz  
Carvalho  
Manuela*

- Vereadora do Pelouro do desenvolvimento Social da Câmara Municipal do Seixal
- Juiz Coordenador do Núcleo do Seixal
- Diretora Distrital da Segurança Social de Setúbal
- Juíza de Instrução Criminal do Seixal
- Procuradora-adjunta do Ministério Público do Seixal
- Comandante da PSP do Seixal
- Presidente da CPCJ do Seixal
- Representante da Associação Portuguesa de Apoio à Vítima
- Presidente do Instituto de Apoio à Vítima
- Coordenadora da Unidade de Cuidados da Comunidade do ACES Almada/Seixal.

O balanço, na opinião de todos os presentes, foi muito positiva e agradeceram aos representantes d'A Voz do Amor terem trazido esta problemática a ser debatida no próprio tribunal que tem o papel de julgar.

➤ **Palestra sobre violência no namoro**

Em 2019 a psicóloga Dr<sup>a</sup> Filomena Pereira ministrou esta palestra para os jovens que frequentam o PROGRAMA ESCOLHAS da Associação Estás na Mira em Miratejo.

➤ **XII Encontro Intercultural de Saberes e Sabores**

Em Abril/19, a VdA marcou presença neste encontro Intercultural no Pavilhão Municipal do Alto do Moinho em Corroios.

Foi montada uma banca com todos os trabalhos executados pelas pessoas que, desde 2018, têm vindo a ser supervisionadas ao nível da terapia ocupacional na VdA.

O balanço da participação d'A Voz do Amor foi positiva não só pelo valor pecuniário conseguido mas essencialmente pela projecção da imagem da nossa Associação.

➤ **Almoço de Natal VdA**

O almoço de Natal d'A Voz do Amor teve lugar pela segunda vez nas instalações gentilmente cedidas e a título gratuito da AURPIM Associação Unitária de Reformados, Pensionistas e Idosos de Miratejo/Corroios.

Estiveram presentes cerca de 100 pessoas (sócios, parceiros e famílias apoiadas na área geográfica do Seixal/Almada). Grande parte dos produtos alimentares que serviram de base a este almoço foram fornecidos pela Refood de Corroios. As restantes despesas foram custeadas pelos sócios através de um donativo espontâneo e consciente. A confecção foi integralmente assegurada pelas pessoas voluntárias. Os sócios partilharam sobremesas e entregaram produtos de higiene pessoal e para o lar para posterior entrega às famílias.

No final tivemos a presença da Senhora Vereadora da Câmara Municipal do Seixal Dr<sup>a</sup> Manuela Calado que no seu discurso teceu algumas considerações positivas à intervenção social d'A Voz do Amor no concelho do Seixal e fez a alusão que podíamos contar com o apoio da autarquia.

O encerramento foi abrilhantado com cânticos de Natal pelo grupo de cantares populares dos utentes idosos da AURPIM e pela peça de teatro dos jovens do CCRAM (Clube Cultural e Recreativo do Alto do Moinho/Corroios)

O resultado foi manifestamente positivo e deverá manter-se para reforçar ainda mais o espírito solidário da família Voz do Amor.

*João*  
*Carla*  
*Carvalho*  
*Paula*

## V – Candidaturas e licenciamentos

### ➤ CAFAP (Centro de Apoio Familiar e Aconselhamento Parental)

#### • Candidatura

No dia 20 de Setembro de 2019, a VdA, através do GRIIS, apresentou uma candidatura junto do PROCOOP (*Despacho nº 6658-B/2019 Gabinete do Ministro do Trabalho, Solidariedade e Segurança Social*) para um acordo de cooperação para a resposta social CAFAP na vertente preservação familiar a abranger uma população de 100 famílias.

#### • Licenciamento

Paralelamente iniciou também junto do CDSSS (Centro Distrital da Segurança Social de Setúbal) o pedido de licenciamento para essa resposta social CAFAP.

Foi já entregue no CDSSS toda a documentação inerente a tal pedido e emitidos os pareceres favoráveis da ANEPC (Associação Nacional Emergência e Proteção Civil), Delegação de Saúde de Almada/Seixal e o parecer técnico com vistoria técnica favorável para a resposta CAFAP da CDSSSetúbal, faltando apenas a emissão do parecer de licença de uso a emitir pela Câmara Municipal do Seixal.

Apraz realçar que a não emissão deste parecer inviabilizará não só o respectivo licenciamento como a própria candidatura ao PROCOOP.

Temos vindo a envidar todos os esforços por forma a ultrapassar este absurdo constrangimento administrativo.

## VI – Educação

Em 2019 apoiámos apenas 3 alunos, filhos das famílias mais necessitadas, esperando ter contribuído, um pouco, para a diminuição do insucesso escolar e até mesmo do abandono escolar.

## VII – Parcerias e apoios

### ESCLARECIMENTO/INFORMAÇÃO

#### ➤ Missionárias da Caridade Madre Teresa de Calcutá – Setúbal

Há quase 20 anos, temos vindo a ajudar esta instituição com medicamentos, fraldas e outros bens necessários para o apoio às crianças algumas delas portadoras de deficiências profundas. Todavia, devido à evolução na intervenção social d'A Voz do Amor, através da assunção de outros compromissos mormente a renda da sede da VdA em Corroios, gastos crescentes no armazém devido ao aumento exponencial de famílias em Seixal/Almada, contratação de uma Psicóloga para dar respostas às inúmeras carências entretanto surgidas e, essencialmente, caminhar para a tipificação exigida pela Segurança Social para a celebração de acordos de cooperação, obrigou a Direção a tomar medidas que lhe permitissem minimizar os custos e continuar a ajudar os mais desfavorecidos.

Assim, o Presidente e Vice-Presidente da Direção deslocaram-se a Setúbal e expuseram os seus constrangimentos na continuação em manter o seu apoio mensal àquela Instituição. Prontamente fomos informados pelas Missionárias que não haveria qualquer problema em a VdA deixar de apoiar pois já o vínhamos fazendo há 20 anos e os motivos apresentados eram perfeitamente plausíveis e que o apoio às nossas famílias era também muito importante. Ainda sugerimos pedir um patrocínio a uma empresa para custear a aquisição mensal mas prontamente tal proposta foi recusada uma vez que não partilham de tal filosofia.

Este assunto foi elencado e deliberado em reunião de Direção e, a partir de Outubro/19, a VdA deixou de custear a aquisição dos produtos bem como o combustível gasto nas deslocações necessárias para a entrega dos produtos.

*João  
C. Cabral  
C. Cabral  
C. Cabral*

No culminar desta acção, resta-nos deixar um bem haja aos nossos sócios (Escolástica Catita, Sandra Alves e Carlos Rosa) pela dedicação e empenho demonstrados ao longo de 20 anos.

➤ **Associação AJUDA DE MÃE**

Em Setembro de 2018 foi formalizado o protocolo de cooperação entre a Voz do Amor e a Ajuda de Mãe no qual ambas se propunham colaborar no âmbito de apoio a grávidas, mães e famílias através da abertura dum Gabinete de Atendimento. Em 2019 manteve-se este protocolo, com a ocupação de um dia semanal para atendimento no nosso espaço de Corroios.

➤ **SIGMA Mediadora de Seguros Lda**

No dia 18 de Março 2017 foi celebrado um **protocolo de cooperação** entre a Voz do Amor e a SIGMA – Mediadora de Seguros Lda. Este protocolo tem como principal objectivo disponibilizar aos associados da Voz do Amor condições especiais de aconselhamento e de soluções na área de seguros e de gestão de activos financeiros.

➤ **GRIIS (Gabinete de Recursos de Inovação e Intervenção Social da Santa Casa da Misericórdia da Amadora)**

Em 2019 o GRIIS apoiou a VdA, no âmbito da consultoria, gestão, sustentabilidade organizacional e apoio em candidaturas da VdA. Em Fevereiro organizou uma sessão de TEAM BUILDING com os órgãos sociais e colaboradores da VdA para redefinição da visão, valores e missão da VdA. Em Setembro de 2019 apresentou uma candidatura CAFAP (Centro de Apoio Familiar e Aconselhamento Parental) junto do PROCOOP (Segurança Social).

Este projeto tem como suporte um protocolo de cooperação, a celebrar entre A Voz do Amor e a Santa Casa da Misericórdia da Amadora.

➤ **REFOOD de Corroios**

A Refood é uma organização independente, orientada por cidadãos, 100% voluntária, uma comunidade de caridade eco-humanitária, que trabalha para eliminar o desperdício de alimentos e a fome em cada bairro. A Voz do Amor receciona, diariamente, em Corroios, alimentos já confeccionados para posterior entrega às pessoas na condição de sem abrigo e às famílias mais vulneráveis da comunidade. Até à presente data esta parceria tem funcionado a título meramente informal.

✓ **Associação ESTÁS NA MIRA**

A VdA aderiu ao convite para integrar a parceria do Programa Escolhas. Assim no dia 14 de Fevereiro/19, o Alto Comissariado para as Migrações notificou esta associação que a candidatura ESTÁS NA MIRA E7 apresentada havia sido aprovada com uma pontuação de 85 pontos. Ao longo de 2019 a VdA tem vindo a cooperar quer em apoio psicológico quer em ajuda alimentar, entre outros.

➤ **Associação PRESSLEY RIDGE**

A VdA na qualidade de parceiro informal no programa Escolhas participou, ao longo de 2019, no projecto BRAVE.

➤ **SUPERMERCADOS PINGO DOCE**

Apesar de não haver uma parceria formal com esta cadeia de supermercados, no ano de 2019, o departamento de Marketing dos supermercados Pingo Doce, permitiu a realização de 4 (quatro) ações de recolha de alimentos tendo recolhido 2800 Kg..

➤ **CLINICA DENTÁRIA DE MIRAFLORES**

Mantém-se em vigor o protocolo já formalizado em 2013 que visa prestar serviços dentários gratuitos aos jovens das famílias carenciadas apoiadas e conceder desconto de 20% aos sócios e seus familiares.

A Voz do Amor congratula-se pela parceria e deixa um bem haja ao Dr Richard Rauffus pela forma amigosa como acolhe e trata os nossos associados e as famílias socialmente mais desprotegidas.



*Beate  
Cátia  
Carvalho*  
*Carvalho*

## XII – As nossas contas de 2019

Apresentam-se as contas referentes ao exercício de 2019 nos quadros que se seguem, bem como os respetivos desvios, mostrando-se a justificação dos mais significativos. Durante o ano ainda foi necessário procedermos a pequenos trabalhos para prepararmos as instalações para as novas atividades a desenvolver

### 14.1 RENDIMENTOS

#### • Quotas

Esta rubrica apresenta um desvio negativo de 12,32% pelo facto de alguns sócios não terem pago a sua quota até ao final do ano, apesar das várias mensagens de SMS que lhe foram enviadas no decorrer do exercício e até de contatos telefónicos.

#### • Donativos dos sócios

O desvio positivo de 24,56% é essencialmente consequência da generosidade de um casal de sócios que também este ano nos presenteou com 1000 euros.

#### • Donativos dos amigos

O recebimento de 300 euros de um amigo, 100 euros do nosso Contabilista e 300 euros no almoço de Natal, explica este desvio positivo de 90.92%.

|                                     | Orçamento        | Real             | %            |
|-------------------------------------|------------------|------------------|--------------|
| Jóias                               | 39,00            | 42,00            | 7,69         |
| Quotas                              | 5.560,00         | 4.875,00         | -12,32       |
| Quotas de anos anteriores           | 450,00           | 520,00           | 15,56        |
| Donativos dos sócios                | 4.000,00         | 4.982,22         | 24,56        |
| Donativos dos amigos                | 800,00           | 1.527,32         | 90,92        |
| Prestação de serviços               |                  | 500,00           |              |
| Subsidio Câmara Municipal Seixal    | 1.500,00         | 1.500,00         |              |
| Acerto bancário                     |                  | 13,84            |              |
| Donativos em espécie                | 600,00           | 603,30           |              |
| Reembolso IVA                       | 1.500,00         | 1.508,91         |              |
| Donativos particulares (em géneros) | 0,00             | 0,00             |              |
| Jóias – Adiantamento para 2020      | 0,00             | 0,00             |              |
| Quotas – adiantamento para 2020     | 0,00             | 315,00           |              |
| Reembolso EDP                       | 0,00             | 3,94             |              |
| Proveitos Financeiros               | 0,00             | 0,00             |              |
| Compensação IRS                     | 4.000,00         | 4.066,74         | 1,67         |
|                                     |                  |                  |              |
|                                     |                  |                  |              |
| <b>TOTAL</b>                        | <b>18.449,00</b> | <b>20.458,27</b> | <b>10,89</b> |

*Jovent*  
*Est. Social*  
*Paula*

**14.2 – GASTOS**

Os valores registados refletem os gastos com a atividade desenvolvida, sendo o mais significativo o que se refere à remuneração com a trabalhadora que foi admitida em regime de contrato a prazo.

|                                   | Orçamento        | Real             | %            |
|-----------------------------------|------------------|------------------|--------------|
| Electricidade                     | 1.000,00         | 949,97           | -5,00        |
| Combustíveis                      | 1.350,00         | 1.445,13         | 7,05         |
| Água                              | 380,00           | 339,99           | -10,53       |
| Livros e Documentação Técnica     | 0,00             | 0,00             |              |
| Material de escritório            | 5.300,00         | 812,73           | -84,67       |
| Artigos para oferta               | 3.400,00         | 3.726,71         | 9,61         |
| Ferramentas e Utensílios          | 0,00             | 0,00             |              |
| Rendas e Alugueres                | 4.270,00         | 4.270,56         |              |
| Despesas de Representação         | 0,00             | 0,00             |              |
| Comunicação                       | 1.400,00         | 1.338,05         | -4,43        |
| Transportes                       | 0,00             | 0,00             |              |
| Deslocações                       | 30,00            | 7,20             | -76,00       |
| Contencioso e Notariado           | 75,00            | 250,21           | 233,61       |
| Marcas e patentes                 | 0,00             | 126,17           |              |
| Conservação e Reparação           | 20,00            | 0,00             |              |
| Publicidade e Propaganda          | 0,00             | 0,00             |              |
| Limpeza, higiene e conforto       | 60,00            | 101,29           | 68,82        |
| Jornais e Revistas                | 0,00             | 0,00             |              |
| Seguro de Multirriscos            | 80,00            | 80,71            |              |
| Outras despesas                   | 1.500,00         | 2.008,05         | 33,87        |
| Gastos Financeiros                | 50,00            | 60,40            | 20,80        |
| Amortiz. de edificações ligeiras  | 2.142,55         | 2.142,55         |              |
| Formação                          | 0,00             | 0,00             |              |
| Forn. de trabalhos especializados | 800,00           | 867,68           | 8,46         |
| Quota da UDIPSS                   | 30,00            | 30,00            |              |
| Donativo S C Amadora              |                  | 800,00           |              |
| Condomínio                        |                  | 120,00           |              |
| Remunerações                      | 6.100,00         | 6.425,52         | 5,34         |
| Encargos sobre remunerações       | 1.950,00         | 1.748,25         | -10,35       |
| Seguro de Acidentes de Trabalho   | 110,00           | 110,16           |              |
| <b>TOTAL</b>                      | <b>30.047,55</b> | <b>27.761,33</b> | <b>-7,61</b> |

*Handwritten signatures and notes:*  
 Santa  
 2019  
 Camilla  
 Paula

**14.3 - RESULTADOS**

As disponibilidades financeiras da Voz do Amor são as que se indicam no quadro abaixo. Este valor é de grande importância para a Associação, uma vez que será a fonte onde iremos buscar a verba necessária para suportar o seu funcionamento neste período em que o Rendimento ainda é inferior aos Gastos.

|                                       | 2018             | 2019             |
|---------------------------------------|------------------|------------------|
| Caixa                                 | 1.325,94         | 1.983,22         |
| Depósitos à ordem (Millenium)         | 10.073,23        | 3.455,44         |
| Aplicação financeira (SantanderTotta) | 35.397,02        | 35.402,40        |
| Aplicação financeira (CGD)            | 10.648,71        | 10.648,71        |
| <b>Saldo</b>                          | <b>57.444,90</b> | <b>51.489,77</b> |

### XIII – Considerações finais

Estamos conscientes de que a expansão da Voz do Amor passa, fundamentalmente, não só pela procura de soluções que nos ajudem a criar uma sustentabilidade financeira mas também dar continuidade à reorganização funcional e administrativa com ferramentas indispensáveis a um resultado mais eficaz. Tais desideratos só serão exequíveis desde que assentes numa equipa de técnicos, administrativos e voluntários "que vistam a camisola" com vista a uma intervenção social mais rápida e com melhores resultados.

Estamos convictos de que o ano de 2020 será um grande desafio para vencer e concretizar ideias fundamentais de continuidade.

Por último, a Direção agradece reconhecidamente a todos aqueles cujo empenhamento e dedicação muito contribuíram para a exequibilidade da actividade aqui retratada, sendo, pois, o tributo do nosso reconhecimento em especial para os nossos **associados, colaboradores, voluntários, parceiros e amigos da associação.**

*Contamos com todos*

Corroios, 26 de Setembro de 2020

Presidente da Direção

Vice-Presidente

Tesoureiro

Presidente Mesa Assembleia Geral

Secretário

Rua Nicolau Tolentino, 16 2855-250 CORROIOS

Tel: 218523300 Telex: 218523300

vozdoamor@mail.telepac.pt/ vozdoamor2000@gmail.com

Website: [www.vozdoamor.com](http://www.vozdoamor.com)

**XIV - Parecer do Conselho Fiscal**

## Parecer do Conselho Fiscal

Em conformidade com as disposições legais e estatutárias, apresentamos o nosso **Parecer** sobre o Relatório e Contas de "A Voz do Amor" (doravante VdA) relativo ao período findo em 31 dezembro 2019, cuja elaboração e apresentação é da responsabilidade e da competência da Direção (doravante Dir).

No âmbito das nossas funções, acompanhámos a evolução da actividade da VdA e a regularidade dos seus registos contabilísticos, tendo recebido da Dir todas as informações e esclarecimentos pedidos, nomeadamente, um resumo das políticas contabilísticas seguidas e das **novas** bases de registo e controlo das actividades desenvolvidas, apreciámos o desenvolvimento das recomendações recebidas do ISS-OCIP-Lisboa, designadamente, a utilização das contas de acréscimos de acordo com o princípio da especialização, a contabilização das contas de diferimentos e das contas correntes de Fornecedores e de Associados e a classificação dos donativos em espécie.

De realçar que não chegou ao nosso conhecimento qualquer situação material que desrespeitasse os Estatutos da VdA ou os preceitos legais aplicáveis.

Face ao exposto o Conselho Fiscal (doravante CF) é de **parecer** que a Assembleia Geral aprove o Relatório e Contas do período findo em 31 dezembro 2019, tal como foi apresentado pela Dir.

Finalmente, o CF agradece à Dir toda a colaboração prestada.

Corroios, 14 de setembro de 2020

**O Presidente do CF**



.....  
*Jaime dos Santos*

**1ª Vogal**



.....  
*Manuela Botelho*

**2º Vogal**



.....  
*Hélder Santos*

# BALANCETE GERAL

## Mês 12 / Dezembro

A VOZ DO AMOR, IPSS

Data: 31.12.2019

| Conta     | Nome da Conta  | Débito Mês       | Crédito Mês      | Débito Acum.      | Crédito Acum.     | Saldo Devedor    | Saldo Credor     |
|-----------|--|------------------|------------------|-------------------|-------------------|------------------|------------------|
| <b>11</b> | <b>Caixa</b>   | <b>7 542,64</b>  | <b>6 498,50</b>  | <b>45 350,44</b>  | <b>43 367,21</b>  | <b>1 983,23</b>  |                  |
| 11.1      | Caixa Central  | 7 542,64         | 6 498,50         | 45 350,44         | 43 367,21         | 1 983,23         |                  |
| 11.1.1    | Caixa A  | 7 542,64         | 6 498,50         | 45 350,44         | 43 367,21         | 1 983,23         |                  |
| <b>12</b> | <b>Depósitos à Ordem</b>                             | <b>3 845,00</b>  | <b>3 146,29</b>  | <b>27 232,04</b>  | <b>23 776,60</b>  | <b>3 455,44</b>  |                  |
| 12.1      | Millennium-BCP                                       | 3 845,00         | 3 146,29         | 27 232,04         | 23 776,60         | 3 455,44         |                  |
| 12.1.1    | Millennium C/ 144224548                              | 3 845,00         | 3 146,29         | 27 232,04         | 23 776,60         | 3 455,44         |                  |
| <b>13</b> | <b>Outros Depósitos Bancários</b>                    | <b>44,81</b>     |                  | <b>46 051,11</b>  |                   | <b>46 051,11</b> |                  |
| 13.1      | Depósitos a prazo                                    | 44,81            |                  | 46 051,11         |                   | 46 051,11        |                  |
| 13.1.2    | Cgd - Cres Mais                                      |                  |                  | 10 648,71         |                   | 10 648,71        |                  |
| 13.1.3    | Santander Totta                                      | 44,81            |                  | 35 402,40         |                   | 35 402,40        |                  |
| 13.1.3.1  | Santander Totta C/000337095304020                    | 37,20            |                  | 25 350,86         |                   | 25 350,86        |                  |
| 13.1.3.2  | Santander Totta C/000337095305020                    | 7,61             |                  | 10 051,54         |                   | 10 051,54        |                  |
| <b>23</b> | <b>Pessoal</b>                                       | <b>1 061,37</b>  | <b>1 061,37</b>  | <b>6 425,52</b>   | <b>6 425,52</b>   |                  |                  |
| 23.1      | Remunerações a pagar                                 | 1 061,37         | 1 061,37         | 6 425,52          | 6 425,52          |                  |                  |
| 23.1.2    | Ao pessoal   | 1 061,37         | 1 061,37         | 6 425,52          | 6 425,52          |                  |                  |
| 23.1.2.01 | Maria Filomena Brito Vicente Pereira                 | 1 061,37         | 1 061,37         | 6 425,52          | 6 425,52          |                  |                  |
| <b>24</b> | <b>Estado e Outros Entes Públicos</b>                | <b>349,65</b>    | <b>359,64</b>    | <b>1 748,25</b>   | <b>2 107,89</b>   |                  | <b>359,64</b>    |
| 24.5      | Contribuições para a Segurança Social                | 349,65           | 359,64           | 1 748,25          | 2 107,89          |                  | 359,64           |
| 24.5.1    | Taxa Social Única                                    | 349,65           | 359,64           | 1 748,25          | 2 107,89          |                  | 359,64           |
| <b>43</b> | <b>Activos Fixos Tangíveis</b>                       |                  |                  | <b>22 367,99</b>  | <b>3 085,00</b>   | <b>22 367,99</b> | <b>3 085,00</b>  |
| 43.2      | Edifícios e outras construções                       |                  |                  | 19 282,99         |                   | 19 282,99        |                  |
| 43.2.1    | Mercado Nacional                                     |                  |                  | 19 282,99         |                   | 19 282,99        |                  |
| 43.2.1.08 | Espaço Miratejo                                      |                  |                  | 19 282,99         |                   | 19 282,99        |                  |
| 43.5      | Equipamento administrativo                           |                  |                  | 2 960,00          |                   | 2 960,00         |                  |
| 43.5.1    | Aquisições no mercado nacional                       |                  |                  | 2 960,00          |                   | 2 960,00         |                  |
| 43.5.1.1  | Eq. Administrativo, mobiliário e utensilios diversos |                  |                  | 1 960,00          |                   | 1 960,00         |                  |
| 43.5.1.2  | Equipamento informático                              |                  |                  | 850,00            |                   | 850,00           |                  |
| 43.5.1.3  | Equipamento diverso                                  |                  |                  | 150,00            |                   | 150,00           |                  |
| 43.7      | Outros activos fixos tangíveis                       |                  |                  | 125,00            |                   | 125,00           |                  |
| 43.7.9    | Outros activos tangíveis                             |                  |                  | 125,00            |                   | 125,00           |                  |
| 43.7.9.1  | Outros activos fixos tangíveis                       |                  |                  | 125,00            |                   | 125,00           |                  |
| 43.8      | Depreciações acumuladas                              |                  |                  |                   | 3 085,00          |                  | 3 085,00         |
| 43.8.5    | Equipamento administrativo                           |                  |                  |                   | 2 975,77          |                  | 2 975,77         |
| 43.8.7    | Outros activos fixos tangíveis                       |                  |                  |                   | 78,00             |                  | 78,00            |
| 43.8.7.9  | Outras imobilizações corpóreas                       |                  |                  |                   | 78,00             |                  | 78,00            |
| 43.8.9    | Outras Depreciações                                  |                  |                  |                   | 31,23             |                  | 31,23            |
| <b>51</b> | <b>Fundos Patrimoniais</b>                           |                  |                  |                   | <b>6 287,29</b>   |                  | <b>6 287,29</b>  |
| 51.1      | Fundos Patrimoniais                                  |                  |                  |                   | 6 287,29          |                  | 6 287,29         |
| 51.1.1    | Fundo de Cooperação                                  |                  |                  |                   | 6 287,29          |                  | 6 287,29         |
| <b>56</b> | <b>Resultados Transitados</b>                        |                  |                  | <b>9 307,68</b>   | <b>79 919,24</b>  | <b>9 307,68</b>  | <b>79 919,24</b> |
| 56.1      | Resultados Transitados                               |                  |                  | 9 307,68          | 79 919,24         | 9 307,68         | 79 919,24        |
| 56.1.0    |  |                  |                  | 4 440,12          | 79 919,24         | 4 440,12         | 79 919,24        |
| 56.1.0.1  | Resultados de exercicios anteriores                  |                  |                  |                   | 16 240,45         |                  | 16 240,45        |
| 56.1.0.2  | Resultados de 2010                                   |                  |                  |                   | 4 970,45          |                  | 4 970,45         |
| 56.1.0.3  | Resultados de 2011                                   |                  |                  |                   | 12 108,63         |                  | 12 108,63        |
| 56.1.0.4  | Resultados de 2012                                   |                  |                  |                   | 9 032,86          |                  | 9 032,86         |
| 56.1.0.5  | Resultados de 2013                                   |                  |                  |                   | 7 438,82          |                  | 7 438,82         |
| 56.1.0.6  | Resultados de 2014                                   |                  |                  |                   | 3 073,10          |                  | 3 073,10         |
| 56.1.0.7  | Resultados de 2015                                   |                  |                  |                   | 4 016,90          |                  | 4 016,90         |
| 56.1.0.8  | Resultados de 2016                                   |                  |                  |                   | 23 038,03         |                  | 23 038,03        |
| 56.1.0.9  | Resultados de 2017                                   |                  |                  | 4 440,12          |                   | 4 440,12         |                  |
| 56.1.1    |  |                  |                  | 4 867,56          |                   | 4 867,56         |                  |
| 56.1.1.1  | Resultados de 2018                                   |                  |                  | 4 867,56          |                   | 4 867,56         |                  |
| <b>62</b> | <b>Fornecimentos e Serviços Externos</b>             | <b>1 062,80</b>  |                  | <b>12 888,30</b>  | <b>17,78</b>      | <b>12 870,52</b> |                  |
| 62.2      | Serviços especializados                              | 7,10             |                  | 1 065,02          | 13,84             | 1 051,18         |                  |
| 62.2.1    | Trabalhos especializados                             |                  |                  | 1 040,62          |                   | 1 040,62         |                  |
| 62.2.1.0  | Trabalhos Especializados-Taxa 0%                     |                  |                  | 1 040,62          |                   | 1 040,62         |                  |
|           | <i>A transportar:</i>                                | <i>12 843,47</i> | <i>11 065,80</i> | <i>159 523,65</i> | <i>164 968,75</i> | <i>84 206,07</i> | <i>89 651,17</i> |

# BALANCETE GERAL

Mês 12 / Dezembro

A VOZ DO AMOR, IPSS

Data: 31.12.2019

| Conta      | Nome da Conta  | Débito Mês      | Crédito Mês     | Débito Acum.    | Crédito Acum.   | Saldo Devedor   | Saldo Credor    |
|------------|--|-----------------|-----------------|-----------------|-----------------|-----------------|-----------------|
|            | <i>Transporte:</i>   | 12 843,47       | 11 065,80       | 159 523,65      | 164 968,75      | 84 206,07       | 89 651,17       |
| 62.2.8     | Outros   | 7,10            |                 | 24,40           | 13,84           | 10,56           |                 |
| 62.2.8.2   | Outros Serviços Bancários                                  | 7,10            |                 | 24,40           | 13,84           | 10,56           |                 |
| 62.2.8.2.4 | Outros Serviços Bancários - Outras                         | 7,10            |                 | 24,40           | 13,84           | 10,56           |                 |
| 62.3       | Materiais  | 23,85           |                 | 867,42          |                 | 867,42          |                 |
| 62.3.1     | Ferramentas e utensílios de desgaste rápido                |                 |                 | 54,69           |                 | 54,69           |                 |
| 62.3.1.0   | Ferramentas e Utensílios Desgaste Rápido - Taxa 0          |                 |                 | 54,69           |                 | 54,69           |                 |
| 62.3.3     | Material de escritório                                     | 23,85           |                 | 812,73          |                 | 812,73          |                 |
| 62.3.3.0   | Material de Escritório à Taxa 0%                           | 23,85           |                 | 812,73          |                 | 812,73          |                 |
| 62.4       | Energia e fluidos  | 206,17          |                 | 2 778,03        | 3,94            | 2 774,09        |                 |
| 62.4.1     | Electricidade  | 39,78           |                 | 949,97          | 3,94            | 946,03          |                 |
| 62.4.1.0   | Electricidade à taxa 0%                                    | 39,78           |                 | 949,97          | 3,94            | 946,03          |                 |
| 62.4.2     | Combustíveis   | 155,43          |                 | 1 445,13        |                 | 1 445,13        |                 |
| 62.4.2.1   | Gasolina   | 155,43          |                 | 1 445,13        |                 | 1 445,13        |                 |
| 62.4.3     | Água   | 10,96           |                 | 382,93          |                 | 382,93          |                 |
| 62.4.3.0   | Água à Taxa 0%   | 10,96           |                 | 382,93          |                 | 382,93          |                 |
| 62.5       | Deslocações, estadas e transportes                         |                 |                 | 7,20            |                 | 7,20            |                 |
| 62.5.1     | Deslocações e estadas                                      |                 |                 | 7,20            |                 | 7,20            |                 |
| 62.5.1.5   | Deslocações e Estadas - Portagens                          |                 |                 | 7,20            |                 | 7,20            |                 |
| 62.6       | Serviços diversos  | 825,68          |                 | 8 170,63        |                 | 8 170,63        |                 |
| 62.6.1     | Rendas e alugueres   | 355,88          |                 | 4 270,56        |                 | 4 270,56        |                 |
| 62.6.1.0   | Rendas s/direito à dedução                                 | 355,88          |                 | 4 270,56        |                 | 4 270,56        |                 |
| 62.6.2     | Comunicação  | 108,11          |                 | 1 295,11        |                 | 1 295,11        |                 |
| 62.6.2.0   | Despesas comunicação / Taxa 00%                            | 108,11          |                 | 1 295,11        |                 | 1 295,11        |                 |
| 62.6.3     | Seguros  |                 |                 | 190,87          |                 | 190,87          |                 |
| 62.6.5     | Contencioso e notariado                                    |                 |                 | 219,44          |                 | 219,44          |                 |
| 62.6.7     | Limpeza, higiene e conforto                                |                 |                 | 101,29          |                 | 101,29          |                 |
| 62.6.7.0   | Limpeza Higiene e Conforto                                 |                 |                 | 101,29          |                 | 101,29          |                 |
| 62.6.8     | Outros serviços  | 361,69          |                 | 2 093,36        |                 | 2 093,36        |                 |
| 62.6.8.0   | Outros Fornecimentos e Serviços-Taxa 0%                    | 361,69          |                 | 2 093,36        |                 | 2 093,36        |                 |
| <b>63</b>  | <b>Gastos com o Pessoal</b>                                | <b>1 421,01</b> |                 | <b>8 533,41</b> |                 | <b>8 533,41</b> |                 |
| 63.1       | Remunerações dos órgãos sociais                            | 1 180,17        |                 | 7 121,82        |                 | 7 121,82        |                 |
| 63.1.01    | Ordenados  | 600,00          |                 | 5 400,00        |                 | 5 400,00        |                 |
| 63.1.02    | Subsídio de Férias   | 480,00          |                 | 480,00          |                 | 480,00          |                 |
| 63.1.03    | Subsídio de Natal  |                 |                 | 450,00          |                 | 450,00          |                 |
| 63.1.04    | Subsídio de Refeição                                       | 100,17          |                 | 791,82          |                 | 791,82          |                 |
| 63.5       | Encargos sobre remunerações                                | 240,84          |                 | 1 411,59        |                 | 1 411,59        |                 |
| 63.5.2     | Tsu-Funcionários   | 240,84          |                 | 1 411,59        |                 | 1 411,59        |                 |
| <b>68</b>  | <b>Outros Gastos e Perdas</b>                              | <b>179,68</b>   |                 | <b>5 356,71</b> |                 | <b>5 356,71</b> |                 |
| 68.8       | Outros   |                 |                 | 30,00           |                 | 30,00           |                 |
| 68.8.3     | Quotizações  |                 |                 | 30,00           |                 | 30,00           |                 |
| 68.8.3.1   | Udipss   |                 |                 | 30,00           |                 | 30,00           |                 |
| 68.9       | Custos com apoios financeiros concedidos a associados ou u | 179,68          |                 | 5 326,71        |                 | 5 326,71        |                 |
| 68.9.1     | Donativos  | 179,68          |                 | 5 326,71        |                 | 5 326,71        |                 |
| 68.9.1.1   | Donativos diversos   | 179,68          |                 | 5 326,71        |                 | 5 326,71        |                 |
| <b>72</b>  | <b>Prestações de Serviços</b>                              |                 | <b>808,00</b>   |                 | <b>5 752,00</b> |                 | <b>5 752,00</b> |
| 72.2       | Quotizações e Joias  |                 | 808,00          |                 | 5 752,00        |                 | 5 752,00        |
| 72.2.1     | Joia   |                 | 3,00            |                 | 42,00           |                 | 42,00           |
| 72.2.2     | Quotas   |                 | 805,00          |                 | 5 710,00        |                 | 5 710,00        |
| <b>75</b>  | <b>Subsídios, doações e legados à exploração</b>           |                 |                 |                 | <b>7 075,65</b> |                 | <b>7 075,65</b> |
| 75.1       | Subsídios do Estado e outros entes públicos                |                 |                 |                 | 5 575,65        |                 | 5 575,65        |
| 75.1.1     | Subsídios do Estado e outros entes públicos                |                 |                 |                 | 5 575,65        |                 | 5 575,65        |
| 75.1.1.1   | Provenientes de IRS  |                 |                 |                 | 5 575,65        |                 | 5 575,65        |
| 75.2       | Subsídios de outras entidades                              |                 |                 |                 | 1 500,00        |                 | 1 500,00        |
| 75.2.1     | Subsídios diversas entidades                               |                 |                 |                 | 1 500,00        |                 | 1 500,00        |
| 75.2.1.1   | Cm Seixal  |                 |                 |                 | 1 500,00        |                 | 1 500,00        |
| <b>78</b>  | <b>Outros Rendimentos e Ganhos</b>                         |                 | <b>3 588,35</b> | <b>210,38</b>   | <b>7 612,84</b> |                 | <b>7 402,46</b> |
|            | <i>A transportar:</i>                                      | 15 506,96       | 11 873,80       | 185 261,45      | 177 814,18      | 109 926,09      | 102 478,82      |

# BALANCETE GERAL

Mês 12 / Dezembro

A VOZ DO AMOR, IPSS

Data: 31.12.2019

| Conta        | Nome da Conta                             | Débito Mês       | Crédito Mês      | Débito Acum.      | Crédito Acum.     | Saldo Devedor     | Saldo Credor      |
|--------------|---|------------------|------------------|-------------------|-------------------|-------------------|-------------------|
|              | <i>Transporte:</i>                        | <i>15 506,96</i> | <i>11 873,80</i> | <i>185 261,45</i> | <i>177 814,18</i> | <i>109 926,09</i> | <i>102 478,82</i> |
| 78.1         | Rendimentos suplementares                 |                  | 3 588,35         | 210,38            | 7 612,84          |                   | 7 402,46          |
| 78.1.6       | Outros rendimentos suplementares          |                  | 3 588,35         | 210,38            | 7 612,84          |                   | 7 402,46          |
| 78.1.6.4     | Diversos Proveitos Suplementares          |                  | 3 588,35         | 210,38            | 7 612,84          |                   | 7 402,46          |
| 78.1.6.4.1   | Joia e Quota                              |                  | 3 588,35         | 210,38            | 7 612,84          |                   | 7 402,46          |
| 78.1.6.4.1.1 | Donativos de Sócios                       |                  | 2 615,00         |                   | 5 482,22          |                   | 5 482,22          |
| 78.1.6.4.1.2 | Donativos em Espécie                      |                  |                  |                   | 603,30            |                   | 603,30            |
| 78.1.6.4.1.3 | Donativos Amigos                          |                  | 973,35           | 210,38            | 1 527,32          |                   | 1 316,94          |
| <b>79</b>    | <b>Juros e Outros Rendimentos Similar</b> |                  | <b>44,81</b>     |                   | <b>44,81</b>      |                   | <b>44,81</b>      |
| 79.1         | Juros obtidos                             |                  | 44,81            |                   | 44,81             |                   | 44,81             |
| 79.1.8       | De outros financiamentos concedidos       |                  | 44,81            |                   | 44,81             |                   | 44,81             |
| 79.1.8.3     | Outros juros                              |                  | 44,81            |                   | 44,81             |                   | 44,81             |
| <b>81</b>    | <b>Resultado Líquido do Período</b>       |                  |                  | <b>4 867,56</b>   | <b>4 867,56</b>   |                   |                   |
| 81.8         | Resultado líquido                         |                  |                  | 4 867,56          | 4 867,56          |                   |                   |
| 81.8.1       | Resultado líquido do Exercício            |                  |                  | 4 867,56          | 4 867,56          |                   |                   |
|              | <b>Totais:</b>                            | <b>15 506,96</b> | <b>15 506,96</b> | <b>190 339,39</b> | <b>190 339,39</b> | <b>109 926,09</b> | <b>109 926,09</b> |

# BALANCETE GERAL

## Mês 13 / Regularizações

A VOZ DO AMOR, IPSS

Data: 31.12.2019

| Conta     | Nome da Conta  | Débito Mês | Crédito Mês     | Débito Acum.     | Crédito Acum.    | Saldo Devedor    | Saldo Credor     |
|-----------|--|------------|-----------------|------------------|------------------|------------------|------------------|
| <b>11</b> | <b>Caixa</b>   |            |                 | <b>45 350,44</b> | <b>43 367,21</b> | <b>1 983,23</b>  |                  |
| 11.1      | Caixa Central  |            |                 | 45 350,44        | 43 367,21        | 1 983,23         |                  |
| 11.1.1    | Caixa A  |            |                 | 45 350,44        | 43 367,21        | 1 983,23         |                  |
| <b>12</b> | <b>Depósitos à Ordem</b>                             |            |                 | <b>27 232,04</b> | <b>23 776,60</b> | <b>3 455,44</b>  |                  |
| 12.1      | Millennium-BCP                                       |            |                 | 27 232,04        | 23 776,60        | 3 455,44         |                  |
| 12.1.1    | Millennium C/ 144224548                              |            |                 | 27 232,04        | 23 776,60        | 3 455,44         |                  |
| <b>13</b> | <b>Outros Depósitos Bancários</b>                    |            |                 | <b>46 051,11</b> |                  | <b>46 051,11</b> |                  |
| 13.1      | Depósitos a prazo                                    |            |                 | 46 051,11        |                  | 46 051,11        |                  |
| 13.1.2    | Cgd - Cres Mais                                      |            |                 | 10 648,71        |                  | 10 648,71        |                  |
| 13.1.3    | Santander Totta                                      |            |                 | 35 402,40        |                  | 35 402,40        |                  |
| 13.1.3.1  | Santander Totta C/000337095304020                    |            |                 | 25 350,86        |                  | 25 350,86        |                  |
| 13.1.3.2  | Santander Totta C/000337095305020                    |            |                 | 10 051,54        |                  | 10 051,54        |                  |
| <b>23</b> | <b>Pessoal</b>                                       |            |                 | <b>6 425,52</b>  | <b>6 425,52</b>  |                  |                  |
| 23.1      | Remunerações a pagar                                 |            |                 | 6 425,52         | 6 425,52         |                  |                  |
| 23.1.2    | Ao pessoal   |            |                 | 6 425,52         | 6 425,52         |                  |                  |
| 23.1.2.01 | Maria Filomena Brito Vicente Pereira                 |            |                 | 6 425,52         | 6 425,52         |                  |                  |
| <b>24</b> | <b>Estado e Outros Entes Públicos</b>                |            |                 | <b>1 748,25</b>  | <b>2 107,89</b>  |                  | <b>359,64</b>    |
| 24.5      | Contribuições para a Segurança Social                |            |                 | 1 748,25         | 2 107,89         |                  | 359,64           |
| 24.5.1    | Taxa Social Única                                    |            |                 | 1 748,25         | 2 107,89         |                  | 359,64           |
| <b>43</b> | <b>Activos Fixos Tangíveis</b>                       |            | <b>2 142,50</b> | <b>22 367,99</b> | <b>5 227,50</b>  | <b>22 367,99</b> | <b>5 227,50</b>  |
| 43.2      | Edifícios e outras construções                       |            |                 | 19 282,99        |                  | 19 282,99        |                  |
| 43.2.1    | Mercado Nacional                                     |            |                 | 19 282,99        |                  | 19 282,99        |                  |
| 43.2.1.08 | Espaço Miratejo                                      |            |                 | 19 282,99        |                  | 19 282,99        |                  |
| 43.5      | Equipamento administrativo                           |            |                 | 2 960,00         |                  | 2 960,00         |                  |
| 43.5.1    | Aquisições no mercado nacional                       |            |                 | 2 960,00         |                  | 2 960,00         |                  |
| 43.5.1.1  | Eq. Administrativo, mobiliário e utensilios diversos |            |                 | 1 960,00         |                  | 1 960,00         |                  |
| 43.5.1.2  | Equipamento informático                              |            |                 | 850,00           |                  | 850,00           |                  |
| 43.5.1.3  | Equipamento diverso                                  |            |                 | 150,00           |                  | 150,00           |                  |
| 43.7      | Outros activos fixos tangíveis                       |            |                 | 125,00           |                  | 125,00           |                  |
| 43.7.9    | Outros activos tangíveis                             |            |                 | 125,00           |                  | 125,00           |                  |
| 43.7.9.1  | Outros activos fixos tangíveis                       |            |                 | 125,00           |                  | 125,00           |                  |
| 43.8      | Depreciações acumuladas                              |            | 2 142,50        |                  | 5 227,50         |                  | 5 227,50         |
| 43.8.2    | Edifícios e outras construções                       |            | 2 142,50        |                  | 2 142,50         |                  | 2 142,50         |
| 43.8.5    | Equipamento administrativo                           |            |                 |                  | 2 975,77         |                  | 2 975,77         |
| 43.8.7    | Outros activos fixos tangíveis                       |            |                 |                  | 78,00            |                  | 78,00            |
| 43.8.7.9  | Outras imobilizações corpóreas                       |            |                 |                  | 78,00            |                  | 78,00            |
| 43.8.9    | Outras Depreciações                                  |            |                 |                  | 31,23            |                  | 31,23            |
| <b>51</b> | <b>Fundos Patrimoniais</b>                           |            |                 |                  | <b>6 287,29</b>  |                  | <b>6 287,29</b>  |
| 51.1      | Fundos Patrimoniais                                  |            |                 |                  | 6 287,29         |                  | 6 287,29         |
| 51.1.1    | Fundo de Cooperação                                  |            |                 |                  | 6 287,29         |                  | 6 287,29         |
| <b>56</b> | <b>Resultados Transitados</b>                        |            |                 | <b>9 307,68</b>  | <b>79 919,24</b> | <b>9 307,68</b>  | <b>79 919,24</b> |
| 56.1      | Resultados Transitados                               |            |                 | 9 307,68         | 79 919,24        | 9 307,68         | 79 919,24        |
| 56.1.0    |  |            |                 | 4 440,12         | 79 919,24        | 4 440,12         | 79 919,24        |
| 56.1.0.1  | Resultados de exercicios anteriores                  |            |                 |                  | 16 240,45        |                  | 16 240,45        |
| 56.1.0.2  | Resultados de 2010                                   |            |                 |                  | 4 970,45         |                  | 4 970,45         |
| 56.1.0.3  | Resultados de 2011                                   |            |                 |                  | 12 108,63        |                  | 12 108,63        |
| 56.1.0.4  | Resultados de 2012                                   |            |                 |                  | 9 032,86         |                  | 9 032,86         |
| 56.1.0.5  | Resultados de 2013                                   |            |                 |                  | 7 438,82         |                  | 7 438,82         |
| 56.1.0.6  | Resultados de 2014                                   |            |                 |                  | 3 073,10         |                  | 3 073,10         |
| 56.1.0.7  | Resultados de 2015                                   |            |                 |                  | 4 016,90         |                  | 4 016,90         |
| 56.1.0.8  | Resultados de 2016                                   |            |                 |                  | 23 038,03        |                  | 23 038,03        |
| 56.1.0.9  | Resultados de 2017                                   |            |                 | 4 440,12         |                  | 4 440,12         |                  |
| 56.1.1    |  |            |                 | 4 867,56         |                  | 4 867,56         |                  |
| 56.1.1.1  | Resultados de 2018                                   |            |                 | 4 867,56         |                  | 4 867,56         |                  |
| <b>62</b> | <b>Fornecimentos e Serviços Externos</b>             |            |                 | <b>12 888,30</b> | <b>17,78</b>     | <b>12 870,52</b> |                  |
| 62.2      | Serviços especializados                              |            |                 | 1 065,02         | 13,84            | 1 051,18         |                  |
| 62.2.1    | Trabalhos especializados                             |            |                 | 1 040,62         |                  | 1 040,62         |                  |
|           | <i>A transportar:</i>                                |            | 2 142,50        | 158 483,03       | 167 111,25       | 83 165,45        | 91 793,67        |

# BALANCETE GERAL

## Mês 13 / Regularizações

A VOZ DO AMOR, IPSS

Data: 31.12.2019

| Conta      | Nome da Conta  | Débito Mês      | Crédito Mês | Débito Acum.    | Crédito Acum.   | Saldo Devedor   | Saldo Credor    |
|------------|--|-----------------|-------------|-----------------|-----------------|-----------------|-----------------|
|            | <i>Transporte:</i>   |                 | 2 142,50    | 158 483,03      | 167 111,25      | 83 165,45       | 91 793,67       |
| 62.2.1.0   | Trabalhos Especializados-Taxa 0%                           |                 |             | 1 040,62        |                 | 1 040,62        |                 |
| 62.2.8     | Outros   |                 |             | 24,40           | 13,84           | 10,56           |                 |
| 62.2.8.2   | Outros Serviços Bancários                                  |                 |             | 24,40           | 13,84           | 10,56           |                 |
| 62.2.8.2.4 | Outros Serviços Bancários - Outras                         |                 |             | 24,40           | 13,84           | 10,56           |                 |
| 62.3       | Materiais  |                 |             | 867,42          |                 | 867,42          |                 |
| 62.3.1     | Ferramentas e utensílios de desgaste rápido                |                 |             | 54,69           |                 | 54,69           |                 |
| 62.3.1.0   | Ferramentas e Utensílios Desgaste Rápido - Taxa 0          |                 |             | 54,69           |                 | 54,69           |                 |
| 62.3.3     | Material de escritório                                     |                 |             | 812,73          |                 | 812,73          |                 |
| 62.3.3.0   | Material de Escritório à Taxa 0%                           |                 |             | 812,73          |                 | 812,73          |                 |
| 62.4       | Energia e fluidos  |                 |             | 2 778,03        | 3,94            | 2 774,09        |                 |
| 62.4.1     | Electricidade  |                 |             | 949,97          | 3,94            | 946,03          |                 |
| 62.4.1.0   | Electricidade à taxa 0%                                    |                 |             | 949,97          | 3,94            | 946,03          |                 |
| 62.4.2     | Combustíveis   |                 |             | 1 445,13        |                 | 1 445,13        |                 |
| 62.4.2.1   | Gasolina   |                 |             | 1 445,13        |                 | 1 445,13        |                 |
| 62.4.3     | Água   |                 |             | 382,93          |                 | 382,93          |                 |
| 62.4.3.0   | Água à Taxa 0%   |                 |             | 382,93          |                 | 382,93          |                 |
| 62.5       | Deslocações, estadas e transportes                         |                 |             | 7,20            |                 | 7,20            |                 |
| 62.5.1     | Deslocações e estadas                                      |                 |             | 7,20            |                 | 7,20            |                 |
| 62.5.1.5   | Deslocações e Estadas - Portagens                          |                 |             | 7,20            |                 | 7,20            |                 |
| 62.6       | Serviços diversos  |                 |             | 8 170,63        |                 | 8 170,63        |                 |
| 62.6.1     | Rendas e alugueres   |                 |             | 4 270,56        |                 | 4 270,56        |                 |
| 62.6.1.0   | Rendas s/direito à dedução                                 |                 |             | 4 270,56        |                 | 4 270,56        |                 |
| 62.6.2     | Comunicação  |                 |             | 1 295,11        |                 | 1 295,11        |                 |
| 62.6.2.0   | Despesas comunicação / Taxa 00%                            |                 |             | 1 295,11        |                 | 1 295,11        |                 |
| 62.6.3     | Seguros  |                 |             | 190,87          |                 | 190,87          |                 |
| 62.6.5     | Contencioso e notariado                                    |                 |             | 219,44          |                 | 219,44          |                 |
| 62.6.7     | Limpeza, higiene e conforto                                |                 |             | 101,29          |                 | 101,29          |                 |
| 62.6.7.0   | Limpeza Higiene e Conforto                                 |                 |             | 101,29          |                 | 101,29          |                 |
| 62.6.8     | Outros serviços  |                 |             | 2 093,36        |                 | 2 093,36        |                 |
| 62.6.8.0   | Outros Fornecimentos e Serviços-Taxa 0%                    |                 |             | 2 093,36        |                 | 2 093,36        |                 |
| <b>63</b>  | <b>Gastos com o Pessoal</b>                                |                 |             | <b>8 533,41</b> |                 | <b>8 533,41</b> |                 |
| 63.1       | Remunerações dos órgãos sociais                            |                 |             | 7 121,82        |                 | 7 121,82        |                 |
| 63.1.01    | Ordenados  |                 |             | 5 400,00        |                 | 5 400,00        |                 |
| 63.1.02    | Subsídio de Férias   |                 |             | 480,00          |                 | 480,00          |                 |
| 63.1.03    | Subsídio de Natal  |                 |             | 450,00          |                 | 450,00          |                 |
| 63.1.04    | Subsídio de Refeição                                       |                 |             | 791,82          |                 | 791,82          |                 |
| 63.5       | Encargos sobre remunerações                                |                 |             | 1 411,59        |                 | 1 411,59        |                 |
| 63.5.2     | Tsu-Funcionários   |                 |             | 1 411,59        |                 | 1 411,59        |                 |
| <b>64</b>  | <b>Gastos de Depreciação e de Amortização</b>              | <b>2 142,50</b> |             | <b>2 142,50</b> |                 | <b>2 142,50</b> |                 |
| 64.2       | Activos fixos tangíveis                                    | 2 142,50        |             | 2 142,50        |                 | 2 142,50        |                 |
| 64.2.2     | Edifícios e outras construções                             | 2 142,50        |             | 2 142,50        |                 | 2 142,50        |                 |
| <b>68</b>  | <b>Outros Gastos e Perdas</b>                              |                 |             | <b>5 356,71</b> |                 | <b>5 356,71</b> |                 |
| 68.8       | Outros   |                 |             | 30,00           |                 | 30,00           |                 |
| 68.8.3     | Quotizações  |                 |             | 30,00           |                 | 30,00           |                 |
| 68.8.3.1   | Udipss   |                 |             | 30,00           |                 | 30,00           |                 |
| 68.9       | Custos com apoios financeiros concedidos a associados ou u |                 |             | 5 326,71        |                 | 5 326,71        |                 |
| 68.9.1     | Donativos  |                 |             | 5 326,71        |                 | 5 326,71        |                 |
| 68.9.1.1   | Donativos diversos   |                 |             | 5 326,71        |                 | 5 326,71        |                 |
| <b>72</b>  | <b>Prestações de Serviços</b>                              |                 |             |                 | <b>5 752,00</b> |                 | <b>5 752,00</b> |
| 72.2       | Quotizações e Joias  |                 |             |                 | 5 752,00        |                 | 5 752,00        |
| 72.2.1     | Joia   |                 |             |                 | 42,00           |                 | 42,00           |
| 72.2.2     | Quotas   |                 |             |                 | 5 710,00        |                 | 5 710,00        |
| <b>75</b>  | <b>Subsídios, doações e legados à exploração</b>           |                 |             |                 | <b>7 075,65</b> |                 | <b>7 075,65</b> |
| 75.1       | Subsídios do Estado e outros entes públicos                |                 |             |                 | 5 575,65        |                 | 5 575,65        |
| 75.1.1     | Subsídios do Estado e outros entes públicos                |                 |             |                 | 5 575,65        |                 | 5 575,65        |
| 75.1.1.1   | Provenientes de IRS  |                 |             |                 | 5 575,65        |                 | 5 575,65        |
|            | <i>A transportar:</i>                                      | 2 142,50        | 2 142,50    | 187 403,95      | 178 456,68      | 112 068,59      | 103 121,32      |

# BALANCETE GERAL

## Mês 13 / Regularizações

A VOZ DO AMOR, IPSS

Data: 31.12.2019

| Conta        | Nome da Conta                             | Débito Mês      | Crédito Mês     | Débito Acum.      | Crédito Acum.     | Saldo Devedor     | Saldo Credor      |
|--------------|---|-----------------|-----------------|-------------------|-------------------|-------------------|-------------------|
|              | Transporte:                               | 2 142,50        | 2 142,50        | 187 403,95        | 178 456,68        | 112 068,59        | 103 121,32        |
| 75.2         | Subsídios de outras entidades             |                 |                 |                   | 1 500,00          |                   | 1 500,00          |
| 75.2.1       | Subsídios diversas entidades              |                 |                 |                   | 1 500,00          |                   | 1 500,00          |
| 75.2.1.1     | Cm Seixal                                 |                 |                 |                   | 1 500,00          |                   | 1 500,00          |
| <b>78</b>    | <b>Outros Rendimentos e Ganhos</b>        |                 |                 | <b>210,38</b>     | <b>7 612,84</b>   |                   | <b>7 402,46</b>   |
| 78.1         | Rendimentos suplementares                 |                 |                 | 210,38            | 7 612,84          |                   | 7 402,46          |
| 78.1.6       | Outros rendimentos suplementares          |                 |                 | 210,38            | 7 612,84          |                   | 7 402,46          |
| 78.1.6.4     | Diversos Proveitos Suplementares          |                 |                 | 210,38            | 7 612,84          |                   | 7 402,46          |
| 78.1.6.4.1   | Joia e Quota                              |                 |                 | 210,38            | 7 612,84          |                   | 7 402,46          |
| 78.1.6.4.1.1 | Donativos de Sócios                       |                 |                 |                   | 5 482,22          |                   | 5 482,22          |
| 78.1.6.4.1.2 | Donativos em Espécie                      |                 |                 |                   | 603,30            |                   | 603,30            |
| 78.1.6.4.1.3 | Donativos Amigos                          |                 |                 | 210,38            | 1 527,32          |                   | 1 316,94          |
| <b>79</b>    | <b>Juros e Outros Rendimentos Similar</b> |                 |                 |                   | <b>44,81</b>      |                   | <b>44,81</b>      |
| 79.1         | Juros obtidos                             |                 |                 |                   | 44,81             |                   | 44,81             |
| 79.1.8       | De outros financiamentos concedidos       |                 |                 |                   | 44,81             |                   | 44,81             |
| 79.1.8.3     | Outros juros                              |                 |                 |                   | 44,81             |                   | 44,81             |
| <b>81</b>    | <b>Resultado Líquido do Período</b>       |                 |                 | <b>4 867,56</b>   | <b>4 867,56</b>   |                   |                   |
| 81.8         | Resultado líquido                         |                 |                 | 4 867,56          | 4 867,56          |                   |                   |
| 81.8.1       | Resultado líquido do Exercício            |                 |                 | 4 867,56          | 4 867,56          |                   |                   |
|              | <b>Totais:</b>                            | <b>2 142,50</b> | <b>2 142,50</b> | <b>192 481,89</b> | <b>192 481,89</b> | <b>112 068,59</b> | <b>112 068,59</b> |

# BALANCETE GERAL

## Mês 14 / Encerramento

A VOZ DO AMOR, IPSS

Data: 31.12.2019

| Conta     | Nome da Conta  | Débito Mês | Crédito Mês      | Débito Acum.     | Crédito Acum.    | Saldo Devedor    | Saldo Credor     |
|-----------|--|------------|------------------|------------------|------------------|------------------|------------------|
| <b>11</b> | <b>Caixa</b>   |            |                  | <b>45 350,44</b> | <b>43 367,21</b> | <b>1 983,23</b>  |                  |
| 11.1      | Caixa Central  |            |                  | 45 350,44        | 43 367,21        | 1 983,23         |                  |
| 11.1.1    | Caixa A  |            |                  | 45 350,44        | 43 367,21        | 1 983,23         |                  |
| <b>12</b> | <b>Depósitos à Ordem</b>                             |            |                  | <b>27 232,04</b> | <b>23 776,60</b> | <b>3 455,44</b>  |                  |
| 12.1      | Millennium-BCP                                       |            |                  | 27 232,04        | 23 776,60        | 3 455,44         |                  |
| 12.1.1    | Millennium C/ 144224548                              |            |                  | 27 232,04        | 23 776,60        | 3 455,44         |                  |
| <b>13</b> | <b>Outros Depósitos Bancários</b>                    |            |                  | <b>46 051,11</b> |                  | <b>46 051,11</b> |                  |
| 13.1      | Depósitos a prazo                                    |            |                  | 46 051,11        |                  | 46 051,11        |                  |
| 13.1.2    | Cgd - Cres Mais                                      |            |                  | 10 648,71        |                  | 10 648,71        |                  |
| 13.1.3    | Santander Totta                                      |            |                  | 35 402,40        |                  | 35 402,40        |                  |
| 13.1.3.1  | Santander Totta C/000337095304020                    |            |                  | 25 350,86        |                  | 25 350,86        |                  |
| 13.1.3.2  | Santander Totta C/000337095305020                    |            |                  | 10 051,54        |                  | 10 051,54        |                  |
| <b>23</b> | <b>Pessoal</b>                                       |            |                  | <b>6 425,52</b>  | <b>6 425,52</b>  |                  |                  |
| 23.1      | Remunerações a pagar                                 |            |                  | 6 425,52         | 6 425,52         |                  |                  |
| 23.1.2    | Ao pessoal   |            |                  | 6 425,52         | 6 425,52         |                  |                  |
| 23.1.2.01 | Maria Filomena Brito Vicente Pereira                 |            |                  | 6 425,52         | 6 425,52         |                  |                  |
| <b>24</b> | <b>Estado e Outros Entes Públicos</b>                |            |                  | <b>1 748,25</b>  | <b>2 107,89</b>  |                  | <b>359,64</b>    |
| 24.5      | Contribuições para a Segurança Social                |            |                  | 1 748,25         | 2 107,89         |                  | 359,64           |
| 24.5.1    | Taxa Social Única                                    |            |                  | 1 748,25         | 2 107,89         |                  | 359,64           |
| <b>43</b> | <b>Activos Fixos Tangíveis</b>                       |            |                  | <b>22 367,99</b> | <b>5 227,50</b>  | <b>22 367,99</b> | <b>5 227,50</b>  |
| 43.2      | Edifícios e outras construções                       |            |                  | 19 282,99        |                  | 19 282,99        |                  |
| 43.2.1    | Mercado Nacional                                     |            |                  | 19 282,99        |                  | 19 282,99        |                  |
| 43.2.1.08 | Espaço Miratejo                                      |            |                  | 19 282,99        |                  | 19 282,99        |                  |
| 43.5      | Equipamento administrativo                           |            |                  | 2 960,00         |                  | 2 960,00         |                  |
| 43.5.1    | Aquisições no mercado nacional                       |            |                  | 2 960,00         |                  | 2 960,00         |                  |
| 43.5.1.1  | Eq. Administrativo, mobiliário e utensílios diversos |            |                  | 1 960,00         |                  | 1 960,00         |                  |
| 43.5.1.2  | Equipamento informático                              |            |                  | 850,00           |                  | 850,00           |                  |
| 43.5.1.3  | Equipamento diverso                                  |            |                  | 150,00           |                  | 150,00           |                  |
| 43.7      | Outros activos fixos tangíveis                       |            |                  | 125,00           |                  | 125,00           |                  |
| 43.7.9    | Outros activos tangíveis                             |            |                  | 125,00           |                  | 125,00           |                  |
| 43.7.9.1  | Outros activos fixos tangíveis                       |            |                  | 125,00           |                  | 125,00           |                  |
| 43.8      | Depreciações acumuladas                              |            |                  |                  | 5 227,50         |                  | 5 227,50         |
| 43.8.2    | Edifícios e outras construções                       |            |                  |                  | 2 142,50         |                  | 2 142,50         |
| 43.8.5    | Equipamento administrativo                           |            |                  |                  | 2 975,77         |                  | 2 975,77         |
| 43.8.7    | Outros activos fixos tangíveis                       |            |                  |                  | 78,00            |                  | 78,00            |
| 43.8.7.9  | Outras imobilizações corpóreas                       |            |                  |                  | 78,00            |                  | 78,00            |
| 43.8.9    | Outras Depreciações                                  |            |                  |                  | 31,23            |                  | 31,23            |
| <b>51</b> | <b>Fundos Patrimoniais</b>                           |            |                  |                  | <b>6 287,29</b>  |                  | <b>6 287,29</b>  |
| 51.1      | Fundos Patrimoniais                                  |            |                  |                  | 6 287,29         |                  | 6 287,29         |
| 51.1.1    | Fundo de Cooperação                                  |            |                  |                  | 6 287,29         |                  | 6 287,29         |
| <b>56</b> | <b>Resultados Transitados</b>                        |            |                  | <b>9 307,68</b>  | <b>79 919,24</b> | <b>9 307,68</b>  | <b>79 919,24</b> |
| 56.1      | Resultados Transitados                               |            |                  | 9 307,68         | 79 919,24        | 9 307,68         | 79 919,24        |
| 56.1.0    |  |            |                  | 4 440,12         | 79 919,24        | 4 440,12         | 79 919,24        |
| 56.1.0.1  | Resultados de exercicios anteriores                  |            |                  |                  | 16 240,45        |                  | 16 240,45        |
| 56.1.0.2  | Resultados de 2010                                   |            |                  |                  | 4 970,45         |                  | 4 970,45         |
| 56.1.0.3  | Resultados de 2011                                   |            |                  |                  | 12 108,63        |                  | 12 108,63        |
| 56.1.0.4  | Resultados de 2012                                   |            |                  |                  | 9 032,86         |                  | 9 032,86         |
| 56.1.0.5  | Resultados de 2013                                   |            |                  |                  | 7 438,82         |                  | 7 438,82         |
| 56.1.0.6  | Resultados de 2014                                   |            |                  |                  | 3 073,10         |                  | 3 073,10         |
| 56.1.0.7  | Resultados de 2015                                   |            |                  |                  | 4 016,90         |                  | 4 016,90         |
| 56.1.0.8  | Resultados de 2016                                   |            |                  |                  | 23 038,03        |                  | 23 038,03        |
| 56.1.0.9  | Resultados de 2017                                   |            |                  | 4 440,12         |                  | 4 440,12         |                  |
| 56.1.1    |  |            |                  | 4 867,56         |                  | 4 867,56         |                  |
| 56.1.1.1  | Resultados de 2018                                   |            |                  | 4 867,56         |                  | 4 867,56         |                  |
| <b>62</b> | <b>Fornecimentos e Serviços Externos</b>             |            | <b>12 870,52</b> | <b>12 888,30</b> | <b>12 888,30</b> |                  |                  |
| 62.2      | Serviços especializados                              |            | 1 051,18         | 1 065,02         | 1 065,02         |                  |                  |
| 62.2.1    | Trabalhos especializados                             |            | 1 040,62         | 1 040,62         | 1 040,62         |                  |                  |
|           | <i>A transportar:</i>                                |            |                  | 158 483,03       | 167 111,25       | 83 165,45        | 91 793,67        |

# BALANCETE GERAL

## Mês 14 / Encerramento

A VOZ DO AMOR, IPSS

Data: 31.12.2019

| Conta      | Nome da Conta  | Débito Mês       | Crédito Mês      | Débito Acum.      | Crédito Acum.     | Saldo Devedor    | Saldo Credor     |
|------------|--|------------------|------------------|-------------------|-------------------|------------------|------------------|
|            | <i>Transporte:</i>   |                  |                  | 158 483,03        | 167 111,25        | 83 165,45        | 91 793,67        |
| 62.2.1.0   | Trabalhos Especializados-Taxa 0%                           |                  | 1 040,62         | 1 040,62          | 1 040,62          |                  |                  |
| 62.2.8     | Outros   |                  | 10,56            | 24,40             | 24,40             |                  |                  |
| 62.2.8.2   | Outros Serviços Bancários                                  |                  | 10,56            | 24,40             | 24,40             |                  |                  |
| 62.2.8.2.4 | Outros Serviços Bancários - Outras                         |                  | 10,56            | 24,40             | 24,40             |                  |                  |
| 62.3       | Materiais  |                  | 867,42           | 867,42            | 867,42            |                  |                  |
| 62.3.1     | Ferramentas e utensílios de desgaste rápido                |                  | 54,69            | 54,69             | 54,69             |                  |                  |
| 62.3.1.0   | Ferramentas e Utensílios Desgaste Rápido - Taxa 0          |                  | 54,69            | 54,69             | 54,69             |                  |                  |
| 62.3.3     | Material de escritório                                     |                  | 812,73           | 812,73            | 812,73            |                  |                  |
| 62.3.3.0   | Material de Escritório à Taxa 0%                           |                  | 812,73           | 812,73            | 812,73            |                  |                  |
| 62.4       | Energia e fluidos  |                  | 2 774,09         | 2 778,03          | 2 778,03          |                  |                  |
| 62.4.1     | Electricidade  |                  | 946,03           | 949,97            | 949,97            |                  |                  |
| 62.4.1.0   | Electricidade à taxa 0%                                    |                  | 946,03           | 949,97            | 949,97            |                  |                  |
| 62.4.2     | Combustíveis   |                  | 1 445,13         | 1 445,13          | 1 445,13          |                  |                  |
| 62.4.2.1   | Gasolina   |                  | 1 445,13         | 1 445,13          | 1 445,13          |                  |                  |
| 62.4.3     | Água   |                  | 382,93           | 382,93            | 382,93            |                  |                  |
| 62.4.3.0   | Água à Taxa 0%   |                  | 382,93           | 382,93            | 382,93            |                  |                  |
| 62.5       | Deslocações, estadas e transportes                         |                  | 7,20             | 7,20              | 7,20              |                  |                  |
| 62.5.1     | Deslocações e estadas                                      |                  | 7,20             | 7,20              | 7,20              |                  |                  |
| 62.5.1.5   | Deslocações e Estadas - Portagens                          |                  | 7,20             | 7,20              | 7,20              |                  |                  |
| 62.6       | Serviços diversos  |                  | 8 170,63         | 8 170,63          | 8 170,63          |                  |                  |
| 62.6.1     | Rendas e alugueres   |                  | 4 270,56         | 4 270,56          | 4 270,56          |                  |                  |
| 62.6.1.0   | Rendas s/direito à dedução                                 |                  | 4 270,56         | 4 270,56          | 4 270,56          |                  |                  |
| 62.6.2     | Comunicação  |                  | 1 295,11         | 1 295,11          | 1 295,11          |                  |                  |
| 62.6.2.0   | Despesas comunicação / Taxa 00%                            |                  | 1 295,11         | 1 295,11          | 1 295,11          |                  |                  |
| 62.6.3     | Seguros  |                  | 190,87           | 190,87            | 190,87            |                  |                  |
| 62.6.5     | Contencioso e notariado                                    |                  | 219,44           | 219,44            | 219,44            |                  |                  |
| 62.6.7     | Limpeza, higiene e conforto                                |                  | 101,29           | 101,29            | 101,29            |                  |                  |
| 62.6.7.0   | Limpeza Higiene e Conforto                                 |                  | 101,29           | 101,29            | 101,29            |                  |                  |
| 62.6.8     | Outros serviços  |                  | 2 093,36         | 2 093,36          | 2 093,36          |                  |                  |
| 62.6.8.0   | Outros Fornecimentos e Serviços-Taxa 0%                    |                  | 2 093,36         | 2 093,36          | 2 093,36          |                  |                  |
| <b>63</b>  | <b>Gastos com o Pessoal</b>                                |                  | <b>8 533,41</b>  | <b>8 533,41</b>   | <b>8 533,41</b>   |                  |                  |
| 63.1       | Remunerações dos órgãos sociais                            |                  | 7 121,82         | 7 121,82          | 7 121,82          |                  |                  |
| 63.1.01    | Ordenados  |                  | 5 400,00         | 5 400,00          | 5 400,00          |                  |                  |
| 63.1.02    | Subsídio de Férias   |                  | 480,00           | 480,00            | 480,00            |                  |                  |
| 63.1.03    | Subsídio de Natal  |                  | 450,00           | 450,00            | 450,00            |                  |                  |
| 63.1.04    | Subsídio de Refeição                                       |                  | 791,82           | 791,82            | 791,82            |                  |                  |
| 63.5       | Encargos sobre remunerações                                |                  | 1 411,59         | 1 411,59          | 1 411,59          |                  |                  |
| 63.5.2     | Tsu-Funcionários   |                  | 1 411,59         | 1 411,59          | 1 411,59          |                  |                  |
| <b>64</b>  | <b>Gastos de Depreciação e de Amortização</b>              |                  | <b>2 142,50</b>  | <b>2 142,50</b>   | <b>2 142,50</b>   |                  |                  |
| 64.2       | Activos fixos tangíveis                                    |                  | 2 142,50         | 2 142,50          | 2 142,50          |                  |                  |
| 64.2.2     | Edifícios e outras construções                             |                  | 2 142,50         | 2 142,50          | 2 142,50          |                  |                  |
| <b>68</b>  | <b>Outros Gastos e Perdas</b>                              |                  | <b>5 356,71</b>  | <b>5 356,71</b>   | <b>5 356,71</b>   |                  |                  |
| 68.8       | Outros   |                  | 30,00            | 30,00             | 30,00             |                  |                  |
| 68.8.3     | Quotizações  |                  | 30,00            | 30,00             | 30,00             |                  |                  |
| 68.8.3.1   | Udipss   |                  | 30,00            | 30,00             | 30,00             |                  |                  |
| 68.9       | Custos com apoios financeiros concedidos a associados ou u |                  | 5 326,71         | 5 326,71          | 5 326,71          |                  |                  |
| 68.9.1     | Donativos  |                  | 5 326,71         | 5 326,71          | 5 326,71          |                  |                  |
| 68.9.1.1   | Donativos diversos   |                  | 5 326,71         | 5 326,71          | 5 326,71          |                  |                  |
| <b>72</b>  | <b>Prestações de Serviços</b>                              | <b>5 752,00</b>  |                  | <b>5 752,00</b>   | <b>5 752,00</b>   |                  |                  |
| 72.2       | Quotizações e Joias  | 5 752,00         |                  | 5 752,00          | 5 752,00          |                  |                  |
| 72.2.1     | Joia   | 42,00            |                  | 42,00             | 42,00             |                  |                  |
| 72.2.2     | Quotas   | 5 710,00         |                  | 5 710,00          | 5 710,00          |                  |                  |
| <b>75</b>  | <b>Subsídios, doações e legados à exploração</b>           | <b>7 075,65</b>  |                  | <b>7 075,65</b>   | <b>7 075,65</b>   |                  |                  |
| 75.1       | Subsídios do Estado e outros entes públicos                | 5 575,65         |                  | 5 575,65          | 5 575,65          |                  |                  |
| 75.1.1     | Subsídios do Estado e outros entes públicos                | 5 575,65         |                  | 5 575,65          | 5 575,65          |                  |                  |
| 75.1.1.1   | Provenientes de IRS  | 5 575,65         |                  | 5 575,65          | 5 575,65          |                  |                  |
|            | <i>A transportar:</i>                                      | <b>11 327,65</b> | <b>28 903,14</b> | <b>198 731,60</b> | <b>207 359,82</b> | <b>83 165,45</b> | <b>91 793,67</b> |

# BALANCETE GERAL

## Mês 14 / Encerramento

A VOZ DO AMOR, IPSS

Data: 31.12.2019

| Conta        | Nome da Conta                             | Débito Mês       | Crédito Mês      | Débito Acum.      | Crédito Acum.     | Saldo Devedor    | Saldo Credor     |
|--------------|---|------------------|------------------|-------------------|-------------------|------------------|------------------|
|              | Transporte:                               | 11 327,65        | 28 903,14        | 198 731,60        | 207 359,82        | 83 165,45        | 91 793,67        |
| 75.2         | Subsídios de outras entidades             | 1 500,00         |                  | 1 500,00          | 1 500,00          |                  |                  |
| 75.2.1       | Subsídios diversas entidades              | 1 500,00         |                  | 1 500,00          | 1 500,00          |                  |                  |
| 75.2.1.1     | Cm Seixal                                 | 1 500,00         |                  | 1 500,00          | 1 500,00          |                  |                  |
| <b>78</b>    | <b>Outros Rendimentos e Ganhos</b>        | <b>7 402,46</b>  |                  | <b>7 612,84</b>   | <b>7 612,84</b>   |                  |                  |
| 78.1         | Rendimentos suplementares                 | 7 402,46         |                  | 7 612,84          | 7 612,84          |                  |                  |
| 78.1.6       | Outros rendimentos suplementares          | 7 402,46         |                  | 7 612,84          | 7 612,84          |                  |                  |
| 78.1.6.4     | Diversos Proveitos Suplementares          | 7 402,46         |                  | 7 612,84          | 7 612,84          |                  |                  |
| 78.1.6.4.1   | Joia e Quota                              | 7 402,46         |                  | 7 612,84          | 7 612,84          |                  |                  |
| 78.1.6.4.1.1 | Donativos de Sócios                       | 5 482,22         |                  | 5 482,22          | 5 482,22          |                  |                  |
| 78.1.6.4.1.2 | Donativos em Espécie                      | 603,30           |                  | 603,30            | 603,30            |                  |                  |
| 78.1.6.4.1.3 | Donativos Amigos                          | 1 316,94         |                  | 1 527,32          | 1 527,32          |                  |                  |
| <b>79</b>    | <b>Juros e Outros Rendimentos Similar</b> | <b>44,81</b>     |                  | <b>44,81</b>      | <b>44,81</b>      |                  |                  |
| 79.1         | Juros obtidos                             | 44,81            |                  | 44,81             | 44,81             |                  |                  |
| 79.1.8       | De outros financiamentos concedidos       | 44,81            |                  | 44,81             | 44,81             |                  |                  |
| 79.1.8.3     | Outros juros                              | 44,81            |                  | 44,81             | 44,81             |                  |                  |
| <b>81</b>    | <b>Resultado Líquido do Período</b>       | <b>37 741,74</b> | <b>29 113,52</b> | <b>42 609,30</b>  | <b>33 981,08</b>  | <b>8 628,22</b>  |                  |
| 81.1         | Resultado antes de impostos               | 29 113,52        | 29 113,52        | 29 113,52         | 29 113,52         |                  |                  |
| 81.1.1       | Resultados antes dos Impostos             | 29 113,52        | 29 113,52        | 29 113,52         | 29 113,52         |                  |                  |
| 81.8         | Resultado líquido                         | 8 628,22         |                  | 13 495,78         | 4 867,56          | 8 628,22         |                  |
| 81.8.1       | Resultado líquido do Exercício            | 8 628,22         |                  | 13 495,78         | 4 867,56          | 8 628,22         |                  |
|              | <b>Totais:</b>                            | <b>58 016,66</b> | <b>58 016,66</b> | <b>250 498,55</b> | <b>250 498,55</b> | <b>91 793,67</b> | <b>91 793,67</b> |

# ANEXO AO BALANÇO E À DEMONSTRAÇÃO DE RESULTADOS

## 1 IDENTIFICAÇÃO DA ENTIDADE

### 1.1 – ASSOCIAÇÃO A VOZ DO AMOR - IPSS

1.2 - Sede: Rua de Ovar Lote 548 1º Esq. 1950 - 214 LISBOA

1.3 - NIPC: 504 723 995

### 1.4 - Natureza da Actividade

*Outras Atividades Associativas, N.E.*

### 1.5 - CAE

*CAE Inicial 91333 e novo CAE - R3 94995 Outras Atividades Associativas N. E.*

**1.5 - Sempre que não exista outra referência os montantes encontram-se expressos em unidade de euro.**

## 2 - REFERENCIAL CONTABILÍSTICO DE PREPARAÇÃO DAS DEMONSTRAÇÕES FINANCEIRAS

### 2.1 – Identificação do referencial contabilístico de preparação das demonstrações financeira.

*As demonstrações financeiras foram preparadas de acordo com o Sistema de Normalização contabilística (SNC) aprovado pelo Decreto-Lei nº 158/2009, de 13 de Julho de 2010, face ao previsto no nº 2 do artº 3º desse diploma, aplicando-se o nível da normalização contabilística correspondente a normas contabilísticas de relato financeiro do setor não lucrativo (NCRF-ESNL), aprovadas pelo aviso nº 15655/2009, de 7 de Setembro, com as consequentes adaptações em função das necessidades de relato financeiro para a Associação.*

**2.2 – Indicação e justificação das disposições do SNC que, em casos excepcionais, tenham sido derrogadas e dos respectivos efeitos nas demonstrações financeiras, tendo em vista a necessidade de estas darem uma imagem verdadeira e apropriada do activo, do passivo e dos resultados da Associação.**

*No presente exercício não foram derrogadas quaisquer disposições do SNC que afecte a imagem verdadeira e apropriada do activo, do passivo e dos resultados da Associação*

**2.3 – Indicação e comentário das contas do balanço e da demonstração dos resultados cujos conteúdos não sejam comparáveis com os do exercício anterior.**

---

*As quantias relativas ao período findo em 31 de Dezembro de 2019, incluídas nas presentes demonstrações financeiras para efeitos comparativos, estão apresentadas em conformidade com o modelo resultante das alterações introduzidas pelos diplomas legais emitidos no âmbito da publicação do Sistema de Normalização Contabilística.*

#### **2.4 - Adopção pela primeira vez das NCRF - divulgação Transitória:**

*O Balanço e a Demonstração dos resultados por naturezas, demonstrações dos fluxos de caixa, relativas ao período findo em 31 de Dezembro de 2019, apresentados para efeitos comparativos, estão de acordo com as NCRF.*

### **3 - PRINCIPAIS POLÍTICAS CONTABILÍSTICAS**

#### **3.1 - Bases de MENSURAÇÃO usadas na preparação das demonstrações Financeiras:**

*As demonstrações financeiras anexas foram preparadas a partir dos livros e registos contabilísticos da Empresa de acordo com as normas contabilísticas e de relato financeiro.*

#### **ACTIVOS FIXOS TANGÍVEIS**

*Os activos fixos tangíveis adquiridos após aquela data encontram-se registados ao custo de aquisição, deduzido das correspondentes depreciações.*

*As depreciações são calculadas, após a data em que os bens estejam disponíveis para serem utilizados, pelo método da linha recta, em conformidade com o período de vida útil estimado para cada grupo de bens, em sistema de duodécimos.*

*As taxas de depreciação utilizadas correspondem aos seguintes períodos de vida útil estimada:*

|   |                         |
|---|-------------------------|
| <i>Edifícios e outras Construções .....</i> | <i>50 anos</i>          |
| <i>Equipamento de Transporte.....</i>       | <i>4 anos</i>           |
| <i>Equipamento Administrativo .....</i>     | <i>entre 2 a 8 anos</i> |
| <i>Outros activos fixos Tangíveis .....</i> | <i>entre 2 a 8 anos</i> |

*As vidas úteis e métodos de amortização dos vários bens são revistos anualmente. O efeito de alguma alteração a estas estimativas será reconhecido prospectivamente na demonstração de resultados.*

*As despesas de conservação e reparação que não aumentem a vida útil dos activos nem resultem em benfeitorias ou melhorias significativas nos elementos dos activos fixos tangíveis foram registados como gastos do exercício em que ocorrem.*

*Os activos fixos tangíveis em curso representam activos que ainda não se encontram em condições necessárias ao seu funcionamento/utilização. Estes activos fixos tangíveis passaram a ser depreciados a partir do momento em que os activos subjacentes estejam disponíveis para uso e nas condições necessárias para operar de acordo com o pretendido pela gestão.*

*O desconhecimento dos activos fixos tangíveis, resultantes da venda ou abate são determinados pela diferença entre o preço de venda e o valor líquido contabilístico na data da alienação ou abate, sendo registadas na demonstração dos resultados nas rubricas "Outros rendimentos e ganhos" ou "Outros gastos e perdas".*

## **LOCAÇÕES**

*A classificação das locações financeiras ou operacionais é realizada em função da substância dos contratos. Assim, os contratos de locação são classificados como **locações financeiras** se através deles forem transferidos substancialmente todos os riscos e vantagens inerentes à posse ou como **locações operacionais** se através deles não forem transferidos substancialmente todos os riscos e vantagens inerentes à posse.*

*Os activos fixos tangíveis adquiridos mediante contratos de locação financeira, bem como as correspondentes responsabilidades são contabilizadas reconhecendo os activos fixos tangíveis e as depreciações acumuladas correspondentes e as dívidas pendentes de liquidação de acordo com o plano financeiro contratual. Adicionalmente, os juros incluídos no valor das rendas e as depreciações dos activos fixos tangíveis são reconhecidos como gastos na demonstração dos resultados do exercício a que respeitam.*

## **INVENTARIOS**

### ***Mercadorias e Matérias-primas***

*As mercadorias e as matérias-primas, encontram-se valorizadas ao custo médio de aquisição ou ao valor realizável líquido, dos dois o mais baixo.*

*Os produtos acabados e em curso a custo de produção*

## **IMPOSTO SOBRE O RENDIMENTO**

*Relativamente ao cálculo da estimativa do imposto sobre o rendimento do exercício, é apurado de acordo com a matéria coletável sujeita a tributação quando a atividade se desenvolve fora do Objeto Social da Associação “Associativismo”*

## **INSTRUMENTOS FINANCEIROS**

*Os instrumentos financeiros encontram-se valorizados de acordo com os seguintes critérios:*

### ***Membros e outras dívidas de terceiros***

*As dívidas dos membros ou de outros terceiros, estão mensuradas pelo seu valor nominal e não vencem juros nem existe qualquer tipo de descontos.*

### ***Fornecedores e outras dívidas a terceiros***

*As contas de fornecedores e de outros terceiros encontram-se mensuradas pelo método do custo.*

*As dívidas a fornecedores ou a outros terceiros são registadas pelo seu valor nominal dado que não vencem juros e o efeito do desconto é considerado imaterial.*

### ***Empréstimos***

*Os empréstimos são registados no passivo pelo custo.*

### ***Periodizações***

*As transações são contabilisticamente reconhecidas quando são geradas, independentemente do momento em que são recebidas ou pagas. As diferenças entre os montantes recebidos e pagos e os correspondentes rendimentos e gastos são registados nas rubricas "Outras Contas a Receber e a Pagar" e "Diferimentos".*

### ***Caixa e Depósitos Bancários***

*Os montantes incluídos na rubrica caixa e seus equivalentes correspondem aos valores em caixa e depósitos bancários, ambos imediatamente realizáveis*

---

### **3.2 - Juízos de Valor críticos e principais fontes de incerteza associadas a estimativas.**

*Na preparação das demonstrações financeiras anexas foram efectuados juízos de valor, estimativas e, utilizados diversos pressupostos que afectam as quantias relatadas de activos e passivos, assim como as quantias relatadas de rendimentos e gastos do período.*

### **3.3 - Principais pressupostos relativos ao futuro**

*As demonstrações financeiras anexas foram preparadas no pressuposto da continuidade das operações, a partir dos registos contabilísticos da Associação.*

## **4 - FLUXOS DE CAIXA**

### **4.2 - Desagregação dos valores inscritos na rubrica de caixa e em depósitos bancários.**

*Na divulgação dos fluxos de caixa, foi utilizado o método directo, o qual nos dá informação acerca dos componentes principais de recebimentos e pagamentos brutos, obtidos pelos registos contabilísticos da Associação (ver ANEXO 1).*

## **5 - POLÍTICAS CONTABILÍSTICAS, ALTERAÇÕES NAS ESTIMATIVAS CONTABILÍSTICAS E ERROS:**

*Não foram detectados erros relativamente ao período anterior pelo que o comparativo reexpresso respeita a característica qualitativa da comparabilidade.*

### **5.1 - Correção do Capital Social**

*Em 31 de Dezembro de 2019 os sócios efetivos da Associação era de 146 Associados (em 2019 entraram para a associação mais 11 sócios face aos existentes em 2018).*

*Os Sócios **EFFECTIVOS** desta Associação apenas pagam uma quota anual e não tem qualquer entrada de Capital Social.*

*Existe ainda um conjunto de Associados chamados **NÃO-EFFECTIVOS** no total de limitam a contribuir com meios monetários ou com ajuda com trabalho para a realização de tarefas de âmbito social da organização.*

*Esse tipo de sócio como é obvio, não pode ter os mesmos direitos que um sócio regularmente compromissado com a Associação (por exemplo: em uma assembleia poderá ter direito somente à voz).*

### **5.2 – Alterações do Valor de Reserva**

*Apenas se Procedeu ao lançamento normal das reservas constituídas no presente exercício pela sua atividade corrente*

---

## **6 - ACTIVOS FIXOS TANGÍVEIS:**

- a) *Os activos fixos tangíveis adquiridos encontram-se registados ao custo de aquisição, deduzido das correspondentes depreciações e das perdas por imparidade acumuladas.*
- b) *As depreciações foram efetuadas pelo método de linha recta, em sistema de duodécimos.*
- c) *Vidas úteis foram determinadas de acordo com a expectativa de afectação do desempenho.*

*A quantia escriturada bruta, as depreciações acumuladas, reconciliação da quantia escriturada no início e no fim do período mostrando as adições, os abates, as amortizações, as perdas de imparidade e suas reversões e outras alterações, foram desenvolvidas conforme quadro (ANEXO 2).*

## **7 – LOCAÇÕES**

### ***Locação Financeira***

*Á data de encerramento do balanço não existia nenhum empréstimo sob a forma de LEASING*

## **8 - PROPRIEDADES DE INVESTIMENTOS**

*A Empresa não tem vindo a investir com o objectivo de obter quantias reconhecidas como rendimento na demonstração dos resultados.*

## **9 - INVENTÁRIOS**

### ***Mercadorias e Produtos em Curso***

*A associação não possui atualmente qualquer valor de mercadoria nem qualquer valor de trabalhos em curso.*

## **10 - RÉDITOS**

*A quantia de cada categoria significativa de rédito reconhecida durante o ano de 2019 foi a seguinte:*

|   |                   |
|---|-------------------|
| <i>Vendas e Prestação Serviços (Quotizações e Joias):</i> | <i>5.752,00 €</i> |
| <i>Subsídios, doações e legados à Exploração.</i>         | <i>7.075,65 €</i> |
| <i>Subsídios do Estado e Outros Entes Públicos</i>        | <i>5.575,65 €</i> |
| <i>Subsídios de Outras Entidades.</i>                     | <i>1.500,00 €</i> |
| <i>Outros Rendimentos e Ganhos.</i>                       | <i>7.402,46 €</i> |
| <i>Juros e Outros Rendimentos Similares.</i>              | <i>44,81 €</i>    |

***TOTAL ..... 20.274,92 €***

---

## 11 - EFEITOS DE ALTERAÇÕES EM TAXAS DE CÂMBIO

*Durante o exercício de 2019 a Associação não efetuou nenhuma operação com o estrangeiro que originasse qualquer quantia de diferença de câmbio reconhecida nos resultados.*

## 12 - ACONTECIMENTOS APÓS DATA DO BALANÇO

*As demonstrações financeiras para o exercício findo de 31 de Dezembro de 2019 foram aprovadas pela Direcção e autorizadas para emissão em 31 de Março de 2020*

*Após a data do Balanço não houve conhecimento de eventos ocorridos que afectem o valor dos activos e passivos e das demonstrações financeiras do período.*

## 13 - IMPOSTOS SOBRE O RENDIMENTO

*A Associação durante o ano de 2019 não desenvolveu qualquer atividade que fosse objeto de tributação em sede de jeitas a IRC.*

## 14 - INSTRUMENTOS FINANCEIROS

### *Políticas contabilísticas*

*Foram usadas bases de mensuração para contabilização, instrumentos financeiros e outras políticas contabilísticas relevantes para a compreensão das demonstrações financeiras.*

### *14.1 - Fornecedores/Sócios/Outras contas a receber e a pagar/Pessoal*

### ACTIVOS E PASSIVOS CORRENTES

#### *Activos*

|                                      |                           |
|--------------------------------------|---------------------------|
| <i>Adiantamentos a Fornecedores:</i> | <i>0,00 €</i>             |
| <i>Outras contas a receber:</i>      | <i>0,00 €</i>             |
| <i>Ativos Fixos Tangíveis</i>        | <i>17 140,49 €</i>        |
| <i>Caixa e Depósitos Bancários</i>   | <i>51 489,78 €</i>        |
| <b><i>TOTAL DO ACTIVO</i></b>        | <b><i>68.630,27 €</i></b> |

#### *Passivos*

|                                       |                        |
|---------------------------------------|------------------------|
| <i>Dividas a Pessoal:</i>             | <i>0,00 €</i>          |
| <i>Estado e Outros Entes Públicos</i> | <i>359,64 €</i>        |
| <i>Outras contas a pagar:</i>         | <i>0,00 €</i>          |
| <b><i>TOTAL DO PASSIVO</i></b>        | <b><i>359,64 €</i></b> |

**TOTAL LIQUIDO                      68.270,63 €**

---

**14.2 - Reconhecimento das perdas por imparidade de dívidas a receber, o cálculo é efectuado de acordo com a antiguidade da dívida**

Neste exercício de 2019 não foram constituídas quaisquer perdas por imparidade.

**14.3 - Caixa e Depósitos Bancários**

Em 31 de Dezembro de 2019, a rubrica de caixa e depósitos bancários apresentava a seguinte composição:

**ACTIVOS**

|                                   |                    |
|-----------------------------------|--------------------|
| <b>Caixa:</b>                     | 1.983,23 €         |
| <b>Depósitos à ordem:</b>         | 3.455,44 €         |
| <b>Outros Depósitos Bancários</b> | 46.051,11 €        |
| <b>TOTAL</b>                      | <b>51.489,78 €</b> |

**14.4 - Financiamentos Obtidos**

Em 31 de Dezembro de 2019, a rubrica de "**Financiamentos obtidos**" por via da locação Financeira não apresentava qualquer valor em Locação

Em 31 de Dezembro de 2019, a rubrica "**Outros ativos financeiros**" não registou qualquer alteração

**15 - BENEFÍCIOS DE EMPREGADOS**

A Associação durante o ano de 2019 teve um funcionário ao seu serviço

Os gastos com pessoal em 31 de Dezembro de 2019 foram os seguintes:

|  |                   |
|--|-------------------|
| <b>Ordenados de Pessoal Administrativo</b>       | 7.121,82 €        |
| <b>Encargos sobre as Remunerações de Pessoal</b> | 1.411,59 €        |
| <b>Outros Gastos</b>                             | 0,00 €            |
| <b>TOTAL</b>                                     | <b>8.533,41 €</b> |

Em 31 de Dezembro de 2019, a rubrica "**Outros ativos financeiros**" não registou qualquer alteração.

---

*Em 31 de Dezembro de 2019 a rubrica de "Diferimentos" não apresentava valores com importâncias significativas a relevar*

***16 - Fundo Social***

*Em 31 de Dezembro de 2019 a rubrica de "Fundo social" não apresentava qualquer valor com importância a relevar*

*LISBOA, 31 de Março de 2020*

*O Técnico de Contas*

*A Direcção*

---

## COMPROVATIVO DE ENTREGA DA CONTA DE GERÊNCIA

Ano: 2019

Identificação da Declaração:

Data da receção: 07/10/2021

### 1. Identificação da Instituição

Nome: ASSOCIAÇÃO "A VOZ DO AMOR"

Morada: R DE OVAR LT 548 1 ESQ

C. Postal: 1950-214

Localidade: LISBOA

Freguesia: MARVILA

Concelho: LISBOA

NISS: 20018025425

NIF: 504723995

Nº Equipamentos: 1

### 2. Identificação CC

Nome: Ilídio Gomes Mendes

NIF: 110856104

Membro Nº: 10428

### 3. Tipo de Declaração

- 1ª Declaração ano  
 Declaração de retificação

### 4. Anexos que acompanham a declaração

- Declaração de responsabilidade da instituição pela publicitação das contas / Código Contratos Públicos  
 Certificação Legal de Contas  
 Parecer do Conselho Fiscal  
 Ata de aprovação das contas pelo órgão de administração ou ata de aprovação de contas pela assembleia geral de associados  
 Anexo conforme modelo ESNL nos termos da portaria nº 220/2015 de 24 de julho  
 Balancete analítico de encerramento de exercício  
 Balancete analítico imediatamente anterior ao encerramento do exercício

#### Anexo Facultativo

- Mapa de trabalho voluntário

### 5. NÚMERO MÉDIO DE UTENTES E DE PESSOAS AO SERVIÇO DA INSTITUIÇÃO REPARTIDO POR VALÊNCIAS

| Equipamento | Resposta Social  | Nº Médio Utentes | Nº Médio Func. |
|-------------|--|------------------|----------------|
| SEDE        | Atividades de ajuda Alimentar aq<br>Carênciados (Atividade) (Actividade) | 360              | 1              |

## Mapa de Valências / Atividades Por Naturezas (Mapa A)

Ano das contas: 2019

Instituição 20018025425 - ASSOCIAÇÃO "A VOZ DO AMOR"

Equipamento: 1 - SEDE

Resposta Social/Atividade: Atividades de ajuda Alimentar aq Carênciados (Atividade)

Início RS/Atividade no ano: Não

Encerramento RS/Atividade no ano: Não

Nº Meses: 12

Tipo de Acordo: Sem Protocolo/Programa

Tipo de Atividade: Sem Protocolo

Nº Médio de Utentes: 360,00

Nº Médio de Funcionários: 1,00

Mapa de Valências / Atividades Por Naturezas

| RENDIMENTOS E GASTOS   | NOTAS                               | PERÍODOS         |             |
|--|-------------------------------------|------------------|-------------|
|  |                                     | 2019             | 2018        |
| Vendas e serviços prestados  |                                     | 5.752,00         | 0,00        |
| Subsídios, doações e legados à exploração                                  |                                     | 7.075,65         | 0,00        |
| Subsídios de entidades públicas  |                                     | 5.575,65         | 0,00        |
| ISS, IP – Centros Distritais   |                                     | 0,00             | 0,00        |
| Outras entidades públicas  |                                     | 5.575,65         | 0,00        |
| Subsídios de outras entidades  |                                     | 1.500,00         | 0,00        |
| Doações heranças e legados   |                                     | 0,00             | 0,00        |
| Variação nos inventários da produção                                       |                                     | 0,00             | 0,00        |
| Trabalhos para a própria entidade  |                                     | 0,00             | 0,00        |
| Custo das mercadorias vendidas e das matérias consumidas                   |                                     | 0,00             | 0,00        |
| Fornecimentos e serviços externos  |                                     | -12.870,52       | 0,00        |
| Gastos com pessoal   |                                     | -8.533,41        | 0,00        |
| Ajustamentos de inventários (perdas/reversões)                             |                                     | 0,00             | 0,00        |
| Imparidades de dívidas a receber (perdas/reversões)                        |                                     | 0,00             | 0,00        |
| Provisões (aumentos/reduções)  |                                     | 0,00             | 0,00        |
| Provisões específicas (aumentos/reduções)                                  |                                     | 0,00             | 0,00        |
| Outras imparidades (perdas/reversões)                                      |                                     | 0,00             | 0,00        |
| Aumentos/Reduções de justo valor   |                                     | 0,00             | 0,00        |
| Outros rendimentos   |                                     | 7.447,27         | 0,00        |
| Correções relativas a anos anteriores                                      |                                     | 0,00             | 0,00        |
| Correções positivas de participações do ISS, IP                            |                                     | 0,00             | 0,00        |
| Outras correções de anos anteriores  |                                     | 0,00             | 0,00        |
| Imputação de subsídios ao investimento                                     |                                     | 0,00             | 0,00        |
| Outros rendimentos   |                                     | 7.447,27         | 0,00        |
| Outros gastos  |                                     | -5.356,71        | 0,00        |
| Correções relativas a anos anteriores                                      |                                     | 0,00             | 0,00        |
| Correções negativas de participações do ISS, IP                            |                                     | 0,00             | 0,00        |
| Outras correções de anos anteriores  |                                     | 0,00             | 0,00        |
| Outros gastos  |                                     | -5.356,71        | 0,00        |
| <b>Resultado antes de depreciações, gastos de financiamento e impostos</b> |                                     | <b>-6.485,72</b> | <b>0,00</b> |
| Gastos/reversões de depreciação e de amortização                           |                                     | -2.142,50        | 0,00        |
| <b>Resultado Operacional (antes de gastos de financiamento e impostos)</b> |                                     | <b>-8.628,22</b> | <b>0,00</b> |
| Juros e rendimentos similares obtidos                                      |                                     | 0,00             | 0,00        |
| Juros e gastos similares suportados  |                                     | 0,00             | 0,00        |
|  | <b>Resultado antes de impostos</b>  | <b>-8.628,22</b> | <b>0,00</b> |
| Imposto sobre rendimento do período  |                                     | 0,00             | 0,00        |
|  | <b>Resultado líquido do período</b> | <b>-8.628,22</b> | <b>0,00</b> |

## Demonstração dos Resultados por Naturezas (Mapa A)

Ano das contas: 2019

Instituição: 20018025425 - ASSOCIAÇÃO "A VOZ DO AMOR"

Número RS/Atividades agregadas: 1

Mapa A. Demonstração dos resultados por Naturezas

| RENDIMENTOS E GASTOS   | NOTAS | PERÍODOS         |                  |
|--|-------|------------------|------------------|
|  |       | 2019             | 2018             |
| Vendas e serviços prestados  |       | 5.752,00         | 5.081,00         |
| Subsídios, doações e legados à exploração                                  |       | 7.075,65         | 11.056,17        |
| Subsídios de entidades públicas  |       | 5.575,65         | 1.948,66         |
| ISS, IP – Centros Distritais   |       | 0,00             | 0,00             |
| Outras entidades públicas  |       | 5.575,65         | 1.948,66         |
| Subsídios de outras entidades  |       | 1.500,00         | 9.107,51         |
| Doações heranças e legados   |       | 0,00             | 0,00             |
| Variação nos inventários da produção                                       |       | 0,00             | 0,00             |
| Trabalhos para a própria entidade  |       | 0,00             | 0,00             |
| Custo das mercadorias vendidas e das matérias consumidas                   |       | 0,00             | 0,00             |
| Fornecimentos e serviços externos  |       | -12.870,52       | -12.394,05       |
| Gastos com pessoal   |       | -8.533,41        | 0,00             |
| Ajustamentos de inventários (perdas/reversões)                             |       | 0,00             | 0,00             |
| Imparidades de dívidas a receber (perdas/reversões)                        |       | 0,00             | 0,00             |
| Provisões (aumentos/reduções)  |       | 0,00             | 0,00             |
| Provisões específicas (aumentos/reduções)                                  |       | 0,00             | 0,00             |
| Outras imparidades (perdas/reversões)                                      |       | 0,00             | 0,00             |
| Aumentos/Reduções de justo valor   |       | 0,00             | 0,00             |
| Outros rendimentos   |       | 7.447,27         | 373,59           |
| Correções relativas a anos anteriores                                      |       | 0,00             | 0,00             |
| Correções positivas de participações do ISS, IP                            |       | 0,00             | 0,00             |
| Outras correções de anos anteriores  |       | 0,00             | 0,00             |
| Imputação de subsídios ao investimento                                     |       | 0,00             | 0,00             |
| Outros rendimentos   |       | 7.447,27         | 373,59           |
| Outros gastos  |       | -5.356,71        | -6.841,72        |
| Correções relativas a anos anteriores                                      |       | 0,00             | 0,00             |
| Correções negativas de participações do ISS, IP                            |       | 0,00             | 0,00             |
| Outras correções de anos anteriores  |       | 0,00             | 0,00             |
| Outros gastos  |       | -5.356,71        | -6.841,72        |
| <b>Resultado antes de depreciações, gastos de financiamento e impostos</b> |       | <b>-6.485,72</b> | <b>-2.725,01</b> |
| Gastos/reversões de depreciação e de amortização                           |       | -2.142,50        | -2.142,55        |
| <b>Resultado Operacional (antes de gastos de financiamento e impostos)</b> |       | <b>-8.628,22</b> | <b>-4.867,56</b> |
| Juros e rendimentos similares obtidos                                      |       | 0,00             | 0,00             |
| Juros e gastos similares suportados  |       | 0,00             | 0,00             |
| <b>Resultado antes de impostos</b>   |       | <b>-8.628,22</b> | <b>-4.867,56</b> |
| Imposto sobre rendimento do período  |       | 0,00             | 0,00             |
| <b>Resultado líquido do período</b>  |       | <b>-8.628,22</b> | <b>-4.867,56</b> |

## Mapa de Balanço (Mapa B)

Ano das contas: 2019

Instituição: 20018025425 - ASSOCIAÇÃO "A VOZ DO AMOR"

Mapa B. Mapa de Balanço

| RUBRICAS  | NOTAS | PERÍODOS         |                  |
|---|-------|------------------|------------------|
|   |       | 2019             | 2018             |
| <b>ATIVO</b>  |       |                  |                  |
| <b>Ativo não corrente</b>   |       |                  |                  |
| Ativos fixos tangíveis  |       | 17.140,49        | 19.282,99        |
| Bens do património histórico e cultural                           |       | 0,00             | 0,00             |
| Ativos intangíveis  |       | 0,00             | 0,00             |
| Investimentos financeiros   |       | 0,00             | 0,00             |
| Fundadores/beneméritos/patrocinadores/doadores/associados/membros |       | 0,00             | 0,00             |
| Outros créditos e ativos não correntes                            |       | 0,00             | 0,00             |
|   |       | <b>17.140,49</b> | <b>19.282,99</b> |
| <b>Ativo corrente</b>   |       |                  |                  |
| Inventários   |       | 0,00             | 0,00             |
| Créditos a receber  |       | 0,00             | 0,00             |
| Estado e outros entes públicos                                    |       | 0,00             | 0,00             |
| Fundadores/beneméritos/patrocinadores/doadores/associados/membros |       | 0,00             | 0,00             |
| Diferimentos  |       | 0,00             | 0,00             |
| Outros ativos correntes   |       | 0,00             | 0,00             |
| Caixa e depósitos bancários                                       |       | 51.489,78        | 57.615,86        |
|   |       | <b>51.489,78</b> | <b>57.615,86</b> |
| <b>Total do Ativo</b>   |       | <b>68.630,27</b> | <b>76.898,85</b> |
| <b>FUNDOS PATRIMONIAIS E PASSIVO</b>                              |       |                  |                  |
| <b>Fundos Patrimoniais</b>  |       |                  |                  |
| Fundos  |       | 0,00             | 0,00             |
| Excedentes técnicos   |       | 0,00             | 0,00             |
| Reservas  |       | 6.287,29         | 6.287,29         |
| Resultados transitados  |       | 70.611,56        | 75.479,12        |
| Excedentes de revalorização                                       |       | 0,00             | 0,00             |
| Ajustamentos/outras variações nos fundos patrimoniais             |       | <b>0,00</b>      | <b>0,00</b>      |
| Subsídios ao investimento   |       | 0,00             | 0,00             |
| Doações   |       | 0,00             | 0,00             |
| Outras variações  |       | 0,00             | 0,00             |
|   |       | <b>76.898,85</b> | <b>81.766,41</b> |
| Resultado líquido do período                                      |       | <b>-8.628,22</b> | <b>-4.867,56</b> |
| <b>Total dos fundos patrimoniais</b>                              |       | <b>68.270,63</b> | <b>76.898,85</b> |
| <b>Passivo</b>  |       |                  |                  |
| <b>Passivo não corrente</b>                                       |       |                  |                  |
| Provisões   |       | 0,00             | 0,00             |
| Provisões específicas   |       | 0,00             | 0,00             |
| Financiamentos obtidos  |       | 0,00             | 0,00             |
| Outras dívidas a pagar  |       | 0,00             | 0,00             |
|   |       | <b>0,00</b>      | <b>0,00</b>      |

## Mapa de Balanço (Mapa B)

**Ano das contas:** 2019

**Instituição:** 20018025425 - ASSOCIAÇÃO "A VOZ DO AMOR"

Mapa B. Mapa de Balanço

| RUBRICAS  | NOTAS | PERÍODOS         |                  |
|---|-------|------------------|------------------|
|   |       | 2019             | 2018             |
| <b>Passivo corrente</b>   |       |                  |                  |
| Fornecedores  |       | 0,00             | 0,00             |
| Estado e outros entes públicos                                    |       | 359,64           | 0,00             |
| Fundadores/beneméritos/patrocinadores/doadores/associados/membros |       | 0,00             | 0,00             |
| Financiamentos obtidos  |       | 0,00             | 0,00             |
| Diferimentos  |       | 0,00             | 0,00             |
| Outros passivos correntes   |       | 0,00             | 0,00             |
|   |       | <b>359,64</b>    | <b>0,00</b>      |
| <b>Total do Passivo</b>   |       | <b>359,64</b>    | <b>0,00</b>      |
| <b>Total dos fundos patrimoniais e do passivo</b>                 |       | <b>68.630,27</b> | <b>76.898,85</b> |

## Demonstração dos Fluxos de Caixa (Mapa C)

Ano das contas: 2019

Instituição: 20018025425 - ASSOCIAÇÃO "A VOZ DO AMOR"

Mapa C. Demonstração dos Fluxos de Caixa

| RUBRICAS   | NOTAS | PERÍODOS         |                   |
|--|-------|------------------|-------------------|
|  |       | 2019             | 2018              |
| <b>Fluxos de caixa das atividades operacionais</b>     |       |                  |                   |
| Recebimentos de clientes e utentes                     |       | 5.752,00         | 5.081,00          |
| Pagamentos de subsídios                                |       | 0,00             | 0,00              |
| Pagamentos de apoios                                   |       | 0,00             | 0,00              |
| Pagamentos de bolsas                                   |       | 0,00             | 0,00              |
| Pagamentos a fornecedores                              |       | 0,00             | 0,00              |
| Pagamentos ao pessoal                                  |       | 0,00             | 0,00              |
| Caixa gerada pelas operações                           |       | <b>5.752,00</b>  | <b>5.081,00</b>   |
| Pagamento/recebimento do imposto sobre o rendimento    |       | 1.500,00         | 1.948,66          |
| Outros recebimentos/pagamentos                         |       | 5.575,65         | 9.107,51          |
| Fluxos de caixa das atividades operacionais (1)        |       | <b>12.827,65</b> | <b>16.137,17</b>  |
| <b>Fluxos de caixa das atividades de investimento</b>  |       |                  |                   |
| <b>Pagamentos respeitantes a:</b>                      |       |                  |                   |
| Ativos fixos tangíveis                                 |       | -2.142,50        | -11.900,38        |
| Ativos intangíveis                                     |       | 0,00             | 0,00              |
| Investimentos financeiros                              |       | 0,00             | 0,00              |
| Outros ativos  |       | 0,00             | 0,00              |
| <b>Recebimentos provenientes de:</b>                   |       |                  |                   |
| Ativos fixos tangíveis                                 |       | 0,00             | 0,00              |
| Ativos intangíveis                                     |       | 0,00             | 0,00              |
| Investimentos financeiros                              |       | 0,00             | 0,00              |
| Outros ativos  |       | 0,00             | 0,00              |
| Subsídios ao investimento                              |       | 0,00             | 0,00              |
| Juros e rendimentos similares                          |       | 0,00             | 0,00              |
| Dividendos   |       | 0,00             | 0,00              |
| Fluxos de caixa das atividades de investimento (2)     |       | <b>-2.142,50</b> | <b>-11.900,38</b> |
| <b>Fluxos de caixa das atividades de financiamento</b> |       |                  |                   |
| <b>Recebimentos provenientes de:</b>                   |       |                  |                   |
| Financiamentos obtidos                                 |       | 0,00             | 0,00              |
| Realização de fundos                                   |       | 0,00             | 0,00              |
| Cobertura de prejuízos                                 |       | 0,00             | 0,00              |
| Doações  |       | 0,00             | 0,00              |
| Outras operações de financiamento                      |       | 7.447,27         | 373,59            |
| <b>Pagamentos respeitantes a:</b>                      |       |                  |                   |
| Financiamentos obtidos                                 |       | 0,00             | 0,00              |
| Juros e gastos similares                               |       | 0,00             | 0,00              |
| Dividendos   |       | 0,00             | 0,00              |
| Redução de fundos                                      |       | 0,00             | 0,00              |
| Outras operações de financiamento                      |       | -5.356,71        | -21.378,32        |
| Fluxos de caixa das atividades de financiamento (3)    |       | <b>2.090,56</b>  | <b>-21.004,73</b> |
| <b>Varição de caixa e seus equivalentes (1+2+3)</b>    |       | <b>12.775,71</b> | <b>-16.767,94</b> |
| <b>Efeito das diferenças de câmbio</b>                 |       | <b>0,00</b>      | <b>0,00</b>       |
| <b>Caixa e seus equivalentes no início do período</b>  |       | <b>57.615,86</b> | <b>74.383,80</b>  |
| <b>Caixa e seus equivalentes no fim do período</b>     |       | <b>70.391,57</b> | <b>57.615,86</b>  |

## Mapa D - Mapa de Controlo de Subsídios ao Investimento

NISS 20018025425

Entidade ASSOCIAÇÃO "A VOZ DO AMOR"

Ano de Contas 2019

| Investimento  | Designação Ativo                               | Valor Inicial      | Taxa     | Ano Início | Ano Fim | Subsídio Investimento IS | Subsídio Investimento Total | Imputação Ano (conta 7883) | Ajustamentos Positivos | Ajustamentos Negativos | Valor Líquido Ano (conta 593) |
|---------------|--|--------------------|----------|------------|---------|--------------------------|-----------------------------|----------------------------|------------------------|------------------------|-------------------------------|
| EC            | Edif Almada - Remodelação da SUCURSAL MIRATEJO | 21.425,54 €        | 100,00 % | 2017       | 2017    | 0,00 €                   | 0,00 €                      | 0,00 €                     | 0,00 €                 | 0,00 €                 | 0,00 €                        |
| <b>Totais</b> |  | <b>21.425,54 €</b> |          |            |         | <b>0,00 €</b>            | <b>0,00 €</b>               | <b>0,00 €</b>              | <b>0,00 €</b>          | <b>0,00 €</b>          | <b>0,00 €</b>                 |